



Einwohnergemeinde Zwieselberg

Rechnung

2023



Inhalt

1	Berichterstattung	4
1.1	Bericht	4
1.1.1	Erfolgsrechnung	4
1.1.2	Gesetzliche Spezialfinanzierungen	7
1.1.3	Investitionsrechnung	7
1.1.4	Bilanz	8
1.1.5	Nachkredite	8
1.1.6	Einlage finanzpolitische Reserve	8
1.2	Spezialfinanzierungen (Gebührenfinanzierte Bereiche gem. Art. 30 Bst. b FHDV)	8
2	Eckdaten	9
2.1	Übersicht	9
2.2	Selbstfinanzierung / Finanzierungsergebnis	9
2.3	Gestufter Erfolgsausweis	10
2.3.1	Gesamter Haushalt	10
2.3.2	Allgemeiner Haushalt	11
2.3.3	SF Abwasserentsorgung	12
2.3.4	SF Abfallentsorgung	13
3	Bilanz	14
4	Funktionen	15
4.1	Erfolgsrechnung	15
4.1.1	Kommentar	16
4.2	Investitionsrechnung	19
5	Sachgruppen	19
5.1	Erfolgsrechnung	19
5.2	Investitionsrechnung	20
6	Geldflussrechnung	21
7	Finanzkennzahlen	23
7.1	Gesamthaushalt	23
7.2	Allgemeiner Haushalt	24
7.3	Spezialfinanzierung Abwasser	25
7.4	Spezialfinanzierung Abfall	25
8	Antrag der Exekutive	26
9	Bestätigungsbericht	27
10	Genehmigung der Jahresrechnung	28
11	Anhang	29
11.1	Regelwerk	29
11.1.1	Angewendetes Regelwerk	29
11.1.2	Bewertung Finanzvermögen	29
11.1.3	Bewertung Verwaltungsvermögen	29

11.1.4	Bestehendes Verwaltungsvermögen	30
11.2	Grundlagen der Jahresrechnung	30
11.3	Eigenkapitalnachweis.....	31
11.4	Rückstellungsspiegel	31
11.5	Beteiligungsspiegel	32
11.6	Gewährleistungsspiegel.....	35
11.7	Anlagespiegel.....	36
11.8	Kreditkontrolle	39
11.8.1	Verpflichtungskreditkontrolle für Investitionen	39
11.8.2	Nachkredite	40
11.9	Weitere massgebende Angaben.....	43
11.9.1	Werterhaltungskosten und Einlage Spezialfinanzierung Werterhalt Abwasser.....	43
12	Details zur Jahresrechnung	
12.1	Bilanz	44
12.2	Erfolgsrechnung nach Funktionen	49
12.3	Erfolgsrechnung nach Sachgruppen	61
12.4	Investitionsrechnung nach Funktionen	67
12.5	Investitionsrechnung nach Sachgruppen	68

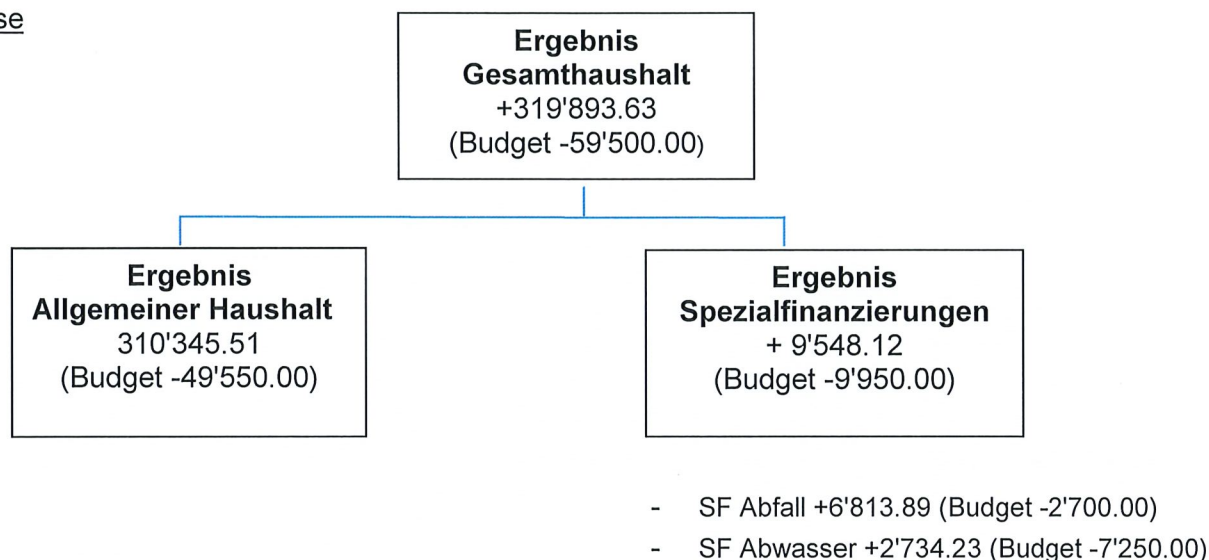
1 Berichterstattung

1.1 Bericht

Allgemeines

Die Jahresrechnung wurde nach dem Rechnungslegungsmodell HRM2 gemäss Art. 70 Gemeindegesetz (GG, BSG 170.11) erstellt. Zum Einsatz gelangte die Finanzbuchhaltungs-Software Dialog Verwaltungs-Data AG, Baldegg. Per 01.01.2024 fusioniert die Gemeinde Zwieselberg mit der Gemeinde Reutigen.

Ergebnisse



1.1.1 Erfolgsrechnung

Erfolgsrechnung

Ergebnis Gesamthaushalt

Der Gesamthaushalt (allgemeiner Haushalt + Spezialfinanzierungen) schliesst mit einem Ertragsüberschuss von CHF 319'893.63 ab. Budgetiert wurde ein Aufwandüberschuss von CHF 59'500.00. Die Besserstellung gegenüber dem Budget beträgt CHF 379'393.63.

Ergebnis allgemeiner Haushalt

Der allgemeine Haushalt schliesst mit einem Ertragsüberschuss von CHF 310'345.51 ab. Budgetiert wurde ein Aufwandüberschuss von CHF 49'550.00. Die Besserstellung gegenüber dem Budget beträgt CHF 359'895.51.

Ergebnis Spezialfinanzierungen

Die Spezialfinanzierungen schliessen mit einem Ertragsüberschuss von CHF 9'548.12 ab. Budgetiert wurde ein Aufwandüberschuss von CHF 9'950.00. Die Besserstellung gegenüber dem Budget beträgt CHF 19'498.12.

30 Personalaufwand R: 119'443.30 B: 114'800 Diff: +4'643.30

Der Personalaufwand beträgt CHF 119'400 und fällt gegenüber dem Budget CHF 4'600 höher aus.
300 Die Behördenentschädigungen betragen CHF 20'800 und fallen gegenüber dem Budget CHF 2'200 tiefer aus.

301 Die Löhne des Verwaltungs- und Betriebspersonal betragen CHF 86'200 und fallen gegenüber dem Budget CHF 8'200 höher aus. Der Mehraufwand ist auf die Verwaltung (Fusionsprojekt) und den Bereich Gemeindestrassen zurückzuführen.

305 Die Arbeitgeberbeiträge an die Sozialversicherungen betragen CHF 12'200 und fallen gegenüber dem Budget CHF 500 tiefer aus.

309 Der übrige Personalaufwand beträgt CHF 200 und fällt gegenüber dem Budget CHF 900 tiefer aus.

31 Sachaufwand R: 273'045.52 B: 175'700.00 Diff: -+97'345.52

Der Sachaufwand beträgt CHF 273'000 und fällt gegenüber dem Budget CHF 97'300 höher aus.

310 Der Material- und Warenaufwand beträgt CHF 19'200 und fällt gegenüber dem Budget CHF 8'200 höher aus. Der Mehraufwand ist auf die Schülertransportkosten (Transport nach Reutigen) zurückzuführen. Der Mehraufwand beträgt CHF 10'400 (Wechsel Schulstandort).

311 Die Aufwendungen für Anschaffungen betragen CHF 5'500 und fallen gegenüber dem Budget CHF 2'500 höher aus. Der Mehraufwand ist auf die Anschaffung eines öffentlichen Ruhebänklis zurückzuführen (Beitrag von Thuner Amtsanzeiger erhalten).

313 Die Aufwendungen für Dienstleistungen Honorare betragen CHF 146'800 und fallen gegenüber dem Budget CHF 53'200 höher aus. Mehraufwand entstand insbesondere für Drittleistungen für Baubewilligungen über CHF 4'300, Winterdienst über CHF 4'500, Beratungen Abwasserentsorgung CHF 4'200, Gewässerunterhalt CHF 30'400, Führung externe Finanzverwaltung über CHF 9'200 sowie Rechnungsprüfung über CHF 3'200 (Abgrenzung Aufwand für Abschluss 2023 infolge Fusion) und Nachführung ÖREB Kataster über CHF 3'100.

314 Der bauliche Unterhalt beträgt CHF 48'800 und fällt gegenüber dem Budget 30'100 höher aus. Mehraufwand entstand in den Bereichen Schulliegenschaft über CHF 16'900 (Wohnung & Umgebung), Strassen über CHF 6'100, Abwasserentsorgung über CHF 4'900 und Zivilschutzanlage über CHF 2'500.

315 Die Aufwendungen für Unterhalt von Mobilien und immaterielle Anlagen beträgt CHF 12'300 und fallen gegenüber dem Budget CHF 2'600 tiefer aus. Der Minderaufwand ist insbesondere auf die Abfallentsorgung über CHF 1'000 zurückzuführen.

318 Die Wertberichtigung und Abschreibungen von Forderungen betragen CHF 9'400 und fallen gegenüber dem Budget CHF 1'600 höher aus.

33 Abschreibungen R: 55'439.61 B: 57'500.00 Diff: -2'060.39

Die Abschreibungen betragen CHF 55'400 und fallen gegenüber dem Budget CHF 2'100 tiefer aus. Das Vermessungswerk der amtlichen Neuvermessung wurde im Berichtsjahr genehmigt und die Anlage in Betrieb genommen.

34 Finanzaufwand R: 92'382.98 B: 70'600.00 Diff: +21'782.98

Der Finanzaufwand beträgt CHF 92'400 und fällt gegenüber dem Budget CHF 21'800 höher aus.

340 Der Zinsaufwand beträgt CHF 16'000 und fällt gegenüber dem Budget CHF 4'200 höher aus. Der Mehraufwand ist auf die Erhöhung der internen Verzinsung der Spezialfinanzierungen auf 1% sowie auf höhere Darlehenszinsen für kurzfristiges Fremdkapital zurückzuführen.

343 Der Liegenschaftsaufwand der Liegenschaften des Finanzvermögens beträgt CHF 76'200 und fällt gegenüber dem Budget CHF 17'900 höher aus. Der Mehraufwand ist auf Sanierungsarbeiten an Wohnungen im Gemeindehaus sowie auf die Sanierung der Bodenabläufe in der Einstellhalle zurückzuführen. Der bauliche Unterhalt beträgt CHF 57'300 und wurde der Spezialfinanzierung Werterhalt Liegenschaften des Finanzvermögens entnommen.

36 Transferaufwand R: 902'622.29 B: 966'900.00 Diff: -64'277.71

Der Transferaufwand beträgt CHF 902'600 und fällt gegenüber dem Budget CHF 64'300 tiefer aus.

361 Die Entschädigungen an Gemeinwesen betragen CHF 226'900 und fallen gegenüber dem Budget CHF 20'300 tiefer aus. Der Minderaufwand ist insbesondere auf den Beitrag Lastenausgleich Sozialhilfe über CHF 15'700 zurückzuführen.

363 Die Beiträge an Gemeinwesen und Dritte betragen CHF 616'800 und fallen gegenüber dem Budget CHF 43'200 tiefer aus. Minderaufwand entstand in den Bereichen Lastenausgleich Ergänzungsleistung über CHF 5'200, Oberstufe Wimmis über CHF 27'400 und Betreuungsgutscheine über CHF 7'700.

38 ausserordentlicher Aufwand R: 88'016.61 B: 33'200.00 Diff: +54'816.61

Der ausserordentliche Aufwand beträgt CHF 88'000 und fällt gegenüber dem Budget CHF 54'800 höher aus. Der Mehraufwand ist auf die, aufgrund des erheblichen besseren Rechnungsabschlusses, maximale Einlage in den Werterhalt der Liegenschaften des Finanzvermögens von 2% des GVB-Versicherungswertes zurückzuführen. Der Mehraufwand beträgt CHF 40'000. Zudem mussten zusätzliche Abschreibungen in der Höhe von CHF 14'800 vorgenommen werden.

40 Fiskalertrag R: 1'096'440.75 B: 692'300.00 Diff: +404'140.75

Der Fiskalertrag beträgt CHF 1'096'400 und fällt gegenüber dem Budget CHF 404'100 höher aus.

400 Die direkten Steuern natürlicher Personen betragen CHF 932'900. Der Mehrertrag beträgt CHF 351'800 und ist insbesondere auf die Einkommens- und Vermögenssteuern zurückzuführen. Die Steuerrückstellungen für Steuerteilungen haben um CHF 8'000 zugenommen.

401 Die direkten Steuern juristischer Personen betragen CHF 12'900 und fallen gegenüber dem Budget CHF 1'100 tiefer aus.

402 Die übrigen direkten Steuern betragen CHF 149'400 und fallen gegenüber dem Budget CHF 53'400 höher aus. Der Mehrertrag ist insbesondere auf Grundstückgewinnsteuern zurückzuführen.

41 Regalien und Konzessionen R: 13'180.20 B: 14'000.00 Diff: -819.80

Die Konzessionsgebühren der BWK betragen CHF 13'200 und fallen gegenüber dem Budget CHF 800 tiefer aus.

42 Entgelte R: 147'528.17 B: 112'700.00 Diff: +34'828.17

Der Ertrag aus Gebühren fällt gegenüber dem Budget CHF 34'800 höher aus. Der Mehrertrag ist insbesondere auf die infolge Fusion per 31.12. Fakturierung der Abwasser- und Abfallgebühren zurückzuführen. Die Fakturperiode betrug einmalig mehr als 12 Monate.

43 Verschiedene Erträge R: 50'000.00 B: 50'000.00 Diff: 0.00

Im Zusammenhang mit dem bewilligten Kiesabbauprojekt Allmend erhält die Gemeinde ab Baubeginn einen Betrag von jährlich CHF 50'000.00 für die Dauer von 5 Jahren (bis und mit 2023).

44 Finanzertrag R: 124'769.95 B: 118'900.00 Diff: +5'869.95

Der Finanzertrag beträgt CHF 124'800 und fällt gegenüber dem Budget CHF 5'900 höher aus. Der Mehrertrag ist insbesondere auf die Erhöhung der Verzinsung der Spezialfinanzierungen zurückzuführen.

46 Transferertrag R: 378'209.31 B: 352'550.00 Diff: +25'659.31

Der Transferertrag beträgt CHF 378'200 und fällt gegenüber dem Budget CHF 25'700 höher aus.

461 Die Entschädigungen von Gemeinwesen fallen CHF 7'500 höher aus. Mehrertrag resultiert insbesondere für den Zusatzbeitrag an die Lehrerbesoldungskosten über CHF 8'900 und für die Schülerbeiträge der Sekundarstufe über CHF 7'400. Die Schülerbeiträge der Primarstufe hingegen fallen gegenüber dem Budget CHF 8'500 tiefer aus.

462 Der Ertrag aus den Finanzausgleichen beläuft sich auf CHF 165'100 und fällt gegenüber dem Budget infolge Zunahme der Steuerkraft CHF 17'100 tiefer aus.

463 Die Beiträge von Gemeinwesen und Dritten betragen CHF 48'600 und fallen gegenüber dem Budget CHF 35'400 höher aus. Der Mehrertrag ist auf die Subvention des Gewässerunterhalts über CHF 18'700 und die Beiträge der Gemeinde Reutigen an die Primarstufe über CHF 25'000 zurückzuführen.

48 Ausserordentlicher Ertrag R: 57'277.84 B: 40'000.00 Diff: +17'277.84

Der ausserordentliche Ertrag stammt aus der Entnahme des werterhaltenden Unterhaltes aus der Spezialfinanzierung Vorfinanzierung Liegenschaften des Finanzvermögens.

1.1.2 Gesetzliche Spezialfinanzierungen

SF Abwasserentsorgung

Die Abwasserentsorgung (Funktion 7201) schliesst mit einem Ertragsüberschuss von CHF 2'734.23 ab. Budgetiert wurde ein Aufwandüberschuss von CHF 7'250.00 Die Besserstellung beträgt CHF 9'984.23.

Das Eigenkapital (Rechnungsausgleich) der SF Abwasserentsorgung beträgt CHF 182'823.56 (Konto 29002.01)

Der Bestand des Werterhalts beträgt CHF 404'891.23 (Konto 29302.01).

SF Abfall

Die Abfallentsorgung (Funktion 7301) schliesst mit einem Ertragsüberschuss von CHF 6'813.89 ab. Budgetiert wurde ein Aufwandüberschuss von CHF 2'700.00. Die Besserstellung beträgt CHF 9'513.89.

Das Eigenkapital (Rechnungsausgleich) der SF Abfall (Konto 29003.01) beträgt CHF 46'341.98.

1.1.3 Investitionsrechnung

Es wurden Nettoinvestitionen von CHF 119'664.61 getätigt. Budgetiert waren Nettoinvestitionen von CHF 162'000.00. Die getätigten Nettoinvestitionen entfallen auf die Strassensanierung Bodmattstrasse, Leitungssanierung Abwasser Glütsch-Bühl und die amtliche Neuvermessung.

1.1.4 Bilanz

Die Bilanzsumme beträgt per 31.12. CHF 3'420'551.23 (Vorjahr CHF 3'046'908.88). Davon beläuft sich das Finanzvermögen auf CHF 2'742'059.75 (Vorjahr CHF 2'432'275.19). Das Finanzvermögen hat in der Berichtsperiode rund CHF 309'800 zugenommen. Die Zunahme ist auf die flüssigen Mittel und Forderungen zurückzuführen.

Das Verwaltungsvermögen beträgt per 31.12. CHF 678'491.48 (Vorjahr CHF 614'633.69) und hat CHF 63'900 zugenommen.

Das Fremdkapital beträgt CHF 1'494'708.36 (Vorjahr CHF 1'488'260.69) und hat in der Berichtsperiode CHF 6'400 zugenommen. Die langfristigen Schulden (Darlehen) betragen CHF 1'200'000. In der Berichtsperiode wurde das Darlehen der Burgergemeinde Zwieselberg über CHF 40'000 amortisiert.

Das Eigenkapital beträgt CHF 1'925'842.87 (Vorjahr CHF 1'558'648.19) und hat in der Berichtsperiode CHF 367'200 zugenommen. Der Bilanzüberschuss beträgt per 31.12. CHF 1'084'663.57.

	31.12.2023	01.01.2023	Differenz
Finanzvermögen	2'742'059.75	2'432'275.19	+309'784.56
Verwaltungsvermögen	678'491.48	614'633.69	+63'857.79
AKTIVEN	3'420'551.23	3'046'908.88	
Fremdkapital	1'494'708.36	1'488'260.69	+6'447.67
Eigenkapital	1'925'842.87	1'558'648.19	+367'194.68
PASSIVEN	3'420'551.23	3'046'908.88	

1.1.5 Nachkredite

Es werden nur Nachkredite grösser über CHF 500 aufgeführt.

Total: CHF 209'013.09

Davon:

Gebunden: CHF 89'888.38

GR Kompetenz: CHF 79'078.71

Zu beschliessen: CHF 40'046.00

Die Nachkredite sind im Anhang in Ziffer 11.8.2 aufgeführt.

1.1.6 Einlage finanzpolitische Reserve

Sofern in der Erfolgsrechnung ein Ertragsüberschuss resultiert und die Abschreibungen im allgemeinen Haushalt tiefer als die Nettoinvestitionen sind, müssen gemäss Art. 84 und 85 Gemeindeverordnung zusätzliche Abschreibungen in Form von Einlagen in die finanzpolitische Reserve gebildet werden. Im Berichtsjahr mussten zusätzliche Abschreibungen als Einlage in das Eigenkapital in der Höhe von CHF 14'770.61 vorgenommen werden.

1.2 Spezialfinanzierungen (Gebührenfinanzierte Bereiche gem. Art. 30 Bst. b FHDV)

Werte per 31.12.2023	Ergebnis Rechnung	Ergebnis Budget	Eigenkapital	Verwaltungsvermögen	Bestand Werterhalt
Abfall	+ 6'813.89	- 2'700.00	46'341.98	600.00	
Abwasser	+ 2'734.23	- 7'250.00	182'823.56	133'754.78	404'891.23

2 Eckdaten

2.1 Übersicht

in CHF	Rechnung 2023	Budget 2023	Rechnung 2022
Jahresergebnis ER Gesamthaushalt	319'893.63	-59'500.00	195'594.05
Jahresergebnis ER Allgemeiner Haushalt	310'345.51	-49'550.00	184'665.58
Jahresergebnis gesetzliche Spezialfinanzierungen	9'548.12	-9'950.00	10'928.47
Steuerertrag natürliche Personen	932'900.25	581'100.00	639'424.05
Steuerertrag juristische Personen	12'864.75	13'950.00	65'965.70
Liegenschaftssteuer	91'211.25	87'000.00	88'910.10
Nettoinvestitionen	119'664.61	162'000.00	17'214.70
Bestand Finanzvermögen	2'742'059.75		2'432'275.19
Bestand Verwaltungsvermögen Gesamthaushalt	678'491.48		614'633.69
Bestand Verwaltungsvermögen Allgemeiner Haushalt	544'136.70		529'366.09
Bestand Verwaltungsvermögen Spezialfinanzierungen	134'354.78		85'267.60
Fremdkapital	1'494'708.36		1'488'260.69
Eigenkapital	1'925'842.87		1'558'648.19
Reserven	127'613.42		112'842.81
Bilanzüberschuss/-fehlbetrag	1'084'663.57		774'318.06

2.2 Selbstfinanzierung / Finanzierungsergebnis

		Rechnung 2023	Budget 2023	Rechnung 2022
Ergebnis Gesamthaushalt	90	319'893.63	-59'500.00	195'594.05
Abschreibung Verwaltungsvermögen	+33	55'439.61	57'500.00	40'088.00
Einlagen in Fonds / Spezialfinanzierungen	+35	27'030.00	32'000.00	37'773.50
Entnahmen Fonds / Spezialfinanzierungen	-45	-10'467.72	-10'750.00	-14'946.51
Wertbericht. Darlehen Verwaltungsvermögen	+364	0.00	0.00	0.00
Wertbericht. Beteiligungen Verwaltungsverm.	+365	0.00	0.00	0.00
Abschreibungen Investitionsbeiträge	+366	367.21	400.00	367.00
Einlagen in das Eigenkapital	+389	88'016.61	33'200.00	73'246.00
Entnahmen aus dem Eigenkapital	-489	-57'277.84	-40'000.00	-111'650.10
Aufwertung Verwaltungsvermögen	-4490	0.00	0.00	0.00
SELBSTFINANZIERUNG		423'001.50	12'850.00	220'471.94
Investitionsausgaben	+690	119'664.61	162'000.00	17'214.70
Investitionseinnahmen	-590	0.00	0.00	0.00
NETTOINVESTITIONEN		119'664.61	162'000.00	17'214.70
FINANZIERUNGSERGEBNIS		303'336.89	-149'150.00	203'257.24

2.3 Gestufter Erfolgsausweis

2.3.1 Gesamter Haushalt

Erfolgsrechnung		Rechnung 2023	Budget 2023	Rechnung 2022
Betrieblicher Aufwand				
30	Personalaufwand	119'443.30	114'800.00	112'535.25
31	Sach- und übriger Betriebsaufwand	273'045.52	175'700.00	157'783.15
33	Abschreibungen Verwaltungsvermögen	55'439.61	57'500.00	40'088.00
35	Einlagen in Fonds und Spezialfinanzierungen	27'030.00	32'000.00	37'773.50
36	Transferaufwand	902'622.29	966'900.00	879'791.64
37	Durchlaufende Beiträge	0.00	0.00	0.00
Total Betrieblicher Aufwand		1'377'580.72	1'346'900.00	1'227'971.54
Betrieblicher Ertrag				
40	Fiskalertrag	1'096'440.75	692'300.00	824'987.75
41	Regalien und Konzessionen	13'180.20	14'000.00	12'889.85
42	Entgelte	147'528.17	112'700.00	121'950.00
43	Verschiedene Erträge	50'000.00	50'000.00	50'000.00
45	Entnahmen aus Fonds und Spezialfinanzierungen	10'467.72	10'750.00	14'946.51
46	Transferertrag	378'209.31	352'550.00	390'957.82
47	Durchlaufende Beiträge	0.00	0.00	0.00
Total Betrieblicher Ertrag		1'695'826.15	1'232'300.00	1'415'731.93
Ergebnis aus betrieblicher Tätigkeit		318'245.43	-114'600.00	187'760.39
34	Finanzaufwand	92'382.98	70'600.00	137'042.12
44	Finanzertrag	124'769.95	118'900.00	106'471.68
Ergebnis aus Finanzierung		32'386.97	48'300.00	-30'570.44
Operatives Ergebnis		350'632.40	-66'300.00	157'189.95
38	Ausserordentlicher Aufwand	88'016.61	33'200.00	73'246.00
48	Ausserordentlicher Ertrag	57'277.84	40'000.00	111'650.10
Ausserordentliches Ergebnis		-30'738.77	6'800.00	38'404.10
Gesamtergebnis Erfolgsrechnung		319'893.63	-59'500.00	195'594.05

2.3.2 Allgemeiner Haushalt

Erfolgsrechnung		Rechnung 2023	Budget 2023	Rechnung 2022
Betrieblicher Aufwand				
30	Personalaufwand	119'443.30	114'800.00	112'535.25
31	Sach- und übriger Betriebsaufwand	235'171.47	144'150.00	133'766.34
33	Abschreibungen Verwaltungsvermögen	50'321.45	50'550.00	35'651.00
35	Einlagen in Fonds und Spezialfinanzierungen	0.00	0.00	0.00
36	Transferaufwand	866'231.38	929'300.00	855'290.64
37	Durchlaufende Beiträge	0.00	0.00	0.00
Total Betrieblicher Aufwand		1'271'167.60	1'238'800.00	1'137'243.23
Betrieblicher Ertrag				
40	Fiskalertrag	1'096'440.75	692'300.00	824'987.75
41	Regalien und Konzessionen	13'180.20	14'000.00	12'889.85
42	Entgelte	47'103.50	26'100.00	27'777.50
43	Verschiedene Erträge	50'000.00	50'000.00	50'000.00
45	Entnahmen aus Fonds und Spezialfinanzierungen	0.00	0.00	8'267.11
46	Transferertrag	378'209.31	352'550.00	390'957.82
47	Durchlaufende Beiträge	0.00	0.00	0.00
Total Betrieblicher Ertrag		1'584'933.76	1'134'950.00	1'314'880.03
Ergebnis aus betrieblicher Tätigkeit		313'766.16	-103'850.00	177'636.80
34	Finanzaufwand	92'382.98	70'600.00	137'042.12
44	Finanzertrag	119'701.10	118'100.00	105'666.80
Ergebnis aus Finanzierung		27'318.12	47'500.00	-31'375.32
Operatives Ergebnis		341'084.28	-56'350.00	146'261.48
38	Ausserordentlicher Aufwand	88'016.61	33'200.00	73'246.00
48	Ausserordentlicher Ertrag	57'277.84	40'000.00	111'650.10
Ausserordentliches Ergebnis		-30'738.77	6'800.00	38'404.10
Gesamtergebnis Erfolgsrechnung		310'345.51	-49'550.00	184'665.58

2.3.3 SF Abwasserentsorgung

Erfolgsrechnung		Rechnung 2023	Budget 2023	Rechnung 2022
Betrieblicher Aufwand				
30	Personalaufwand	0.00	0.00	0.00
31	Sach- und übriger Betriebsaufwand	13'945.34	4'950.00	2'090.75
33	Abschreibungen Verwaltungsvermögen	5'118.16	5'750.00	4'437.00
35	Einlagen in Fonds und Spezialfinanzierungen	27'030.00	32'000.00	37'773.50
36	Transferaufwand	28'852.31	29'400.00	16'977.15
37	Durchlaufende Beiträge	0.00	0.00	0.00
Total Betrieblicher Aufwand		74'945.81	72'100.00	61'278.40
Betrieblicher Ertrag				
40	Fiskalertrag	0.00	0.00	0.00
41	Regalien und Konzessionen	0.00	0.00	0.00
42	Entgelte	62'620.25	53'500.00	60'745.30
43	Verschiedene Erträge	0.00	0.00	0.00
45	Entnahmen aus Fonds und Spezialfinanzierungen	10'467.72	10'750.00	6'679.40
46	Transferertrag	0.00	0.00	0.00
47	Durchlaufende Beiträge	0.00	0.00	0.00
Total Betrieblicher Ertrag		73'087.97	64'250.00	67'424.70
Ergebnis aus betrieblicher Tätigkeit		-1'857.84	-7'850.00	6'146.30
34	Finanzaufwand	0.00	0.00	0.00
44	Finanzertrag	4'592.07	600.00	665.16
Ergebnis aus Finanzierung		4'592.07	600.00	665.16
Operatives Ergebnis		2'734.23	-7'250.00	6'811.46
38	Ausserordentlicher Aufwand	0.00	0.00	0.00
48	Ausserordentlicher Ertrag	0.00	0.00	0.00
Ausserordentliches Ergebnis		0.00	0.00	0.00
Gesamtergebnis Erfolgsrechnung		2'734.23	-7'250.00	6'811.46

2.3.4 SF Abfallentsorgung

Erfolgsrechnung		Rechnung 2023	Budget 2023	Rechnung 2022
Betrieblicher Aufwand				
30	Personalaufwand	0.00	0.00	0.00
31	Sach- und übriger Betriebsaufwand	23'928.71	26'600.00	21'926.06
33	Abschreibungen Verwaltungsvermögen	0.00	1'200.00	0.00
35	Einlagen in Fonds und Spezialfinanzierungen	0.00	0.00	0.00
36	Transferaufwand	7'538.60	8'200.00	7'523.85
37	Durchlaufende Beiträge	0.00	0.00	0.00
Total Betrieblicher Aufwand		31'467.31	37'600.00	31'093.04
Betrieblicher Ertrag				
40	Fiskalertrag	0.00	0.00	0.00
41	Regalien und Konzessionen	0.00	0.00	0.00
42	Entgelte	37'804.42	33'100.00	33'427.20
43	Verschiedene Erträge	0.00	0.00	0.00
45	Entnahmen aus Fonds und Spezialfinanzierungen	0.00	0.00	0.00
46	Transferertrag	0.00	0.00	0.00
47	Durchlaufende Beiträge	0.00	0.00	0.00
Total Betrieblicher Ertrag		37'804.42	33'100.00	33'427.20
Ergebnis aus betrieblicher Tätigkeit		6'337.11	-2'900.00	3'977.29
34	Finanzaufwand	0.00	0.00	0.00
44	Finanzertrag	476.78	200.00	139.72
Ergebnis aus Finanzierung		476.78	200.00	139.72
Operatives Ergebnis		6'813.89	-2'700.00	4'117.01
38	Ausserordentlicher Aufwand	0.00	0.00	0.00
48	Ausserordentlicher Ertrag	0.00	0.00	0.00
Ausserordentliches Ergebnis		0.00	0.00	0.00
Gesamtergebnis Erfolgsrechnung		6'813.89	-2'700.00	4'117.01

3 Bilanz

		2023	2022
1	Aktiven	3'420'551.23	3'046'908.88
10	Finanzvermögen	2'742'059.75	2'432'275.19
100	Flüssige Mittel und kurzfristige Geldanlagen	601'290.09	389'304.88
101	Forderungen	473'427.50	361'139.12
104	Aktive Rechnungsabgrenzungen	19'800.00	39'025.40
106	Vorräte und angefangene Arbeiten	6'882.16	2'145.79
108	Sachanlagen FV	1'640'660.00	1'640'660.00
14	Verwaltungsvermögen	678'491.48	614'633.69
140	Sachanlagen VV	577'573.95	501'798.84
142	Immaterielle Anlagen	91'135.29	102'685.40
145	Beteiligungen, Grundkapitalien	602.00	602.00
146	Investitionsbeiträge	9'180.24	9'547.45
2	Passiven	3'420'551.23	3'046'908.88
20	Fremdkapital	1'494'708.36	1'488'260.69
200	Laufende Verbindlichkeiten	118'508.13	86'904.24
201	Kurzfristige Finanzverbindlichkeiten		
204	Passive Rechnungsabgrenzung	37'013.00	32'078.00
205	Kurzfristige Rückstellungen	124'000.00	116'000.00
206	Langfristige Finanzverbindlichkeiten	1'200'000.00	1'240'000.00
209	Verbindlichkeiten gegenüber Spezialfinanzierungen und Fonds im Fremdkapital	15'187.23	13'278.45
29	Eigenkapital	1'925'842.87	1'558'648.19
290	Verpflichtungen (+) bzw. Vorschüsse (-) gegenüber Spezialfinanzierungen	229'165.54	219'617.42
293	Vorfinanzierungen	484'400.34	451'869.90
294	Reserven	127'613.42	112'842.81
299	Bilanzüberschuss/-fehlbetrag	1'084'663.57	774'318.06

4 Funktionen

4.1 Erfolgsrechnung

		Rechnung 2023		Budget 2023		Rechnung 2022	
		Aufwand	Ertrag	Aufwand	Ertrag	Aufwand	Ertrag
	Total	1'917'549.68	1'917'549.68	1'490'600.00	1'490'600.00	1'673'687.11	1'673'687.11
0	Allgemeine Verwaltung	190'718.18	22'366.55	180'250.00	12'700.00	170'908.26	13'377.10
	Netto Aufwand		168'351.63		167'550.00		157'531.16
1	Öffentliche Ordnung und Sicherheit, Verteidigung	57'965.33	31'627.35	45'100.00	22'500.00	31'466.85	23'714.90
	Netto Aufwand		26'337.98		22'600.00		7'751.95
2	Bildung	554'917.61	202'932.36	565'350.00	168'100.00	506'100.78	174'965.85
	Netto Aufwand		351'985.25		397'250.00		331'134.93
3	Kultur, Sport und Freizeit, Kirche	9'365.34	2'337.00	7'750.00		5'463.20	
	Netto Aufwand		7'028.34		7'750.00		5'463.20
4	Gesundheit	2'616.25		2'400.00		1'678.75	
	Netto Aufwand		2'616.25		2'400.00		1'678.75
5	Soziale Sicherheit	251'813.25	1'821.68	280'350.00	8'000.00	265'518.90	13'548.23
	Netto Aufwand		249'991.57		272'350.00		251'970.67
6	Verkehr und Nachrichtenübermittlung	82'577.99	2'890.02	69'900.00	3'250.00	67'053.04	2'876.20
	Netto Aufwand		79'687.97		66'650.00		64'176.84
7	Umweltschutz und Raumordnung	168'676.28	187'347.59	130'300.00	162'700.00	126'227.50	154'431.08
	Netto Ertrag	18'671.31		32'400.00		28'203.58	
8	Volkswirtschaft	383.98	13'180.20	700.00	14'000.00	634.93	12'889.85
	Netto Ertrag	12'796.22		13'300.00		12'254.92	
9	Finanzen und Steuern	598'515.47	1'453'046.93	208'500.00	1'099'350.00	498'634.90	1'277'883.90
	Netto Ertrag	854'531.46		890'850.00		779'249.00	

4.1.1 Kommentar

		Rechnung 2023		Budget 2023		Rechnung 2022	
		Aufwand	Ertrag	Aufwand	Ertrag	Aufwand	Ertrag
0	Allgemeine Verwaltung	190'718.18	22'366.55	180'250.00	12'700.00	170'908.26	13'377.10
	Netto Aufwand		168'351.63		167'550.00		157'531.16

Funktion

- 0110 Mehraufwand Rechnungsprüfung infolge periodengerechte Abgrenzung (Fusion) CHF 3'200.
- 0120 Minderaufwand Entschädigungen Gemeinderat CHF 2'700.
- 0120 Mehraufwand Gemeinderatskredit CHF 4'500.
- 0220 Mehraufwand Löhne Verwaltungspersonal infolge Fusion CHF 4'300.
- 0220 Mehraufwand Honorare externe Berater CHF 9'228 infolge periodengerechte Aufwand Finanzverwaltung für Jahresabschluss 2023 (Fusion) CHF 9'200.

		Rechnung 2023		Budget 2023		Rechnung 2022	
		Aufwand	Ertrag	Aufwand	Ertrag	Aufwand	Ertrag
1	Öffentliche Ordnung und Sicherheit, Verteidigung	57'965.33	31'627.35	45'100.00	22'500.00	31'466.85	23'714.90
	Netto Aufwand		26'337.98		22'600.00		7'751.95

Funktion

- 1400 Mehraufwand Dritteleistungen Baubewilligungen CHF 4'300 / Im Gegenzug höherer Gebührenertrag CHF 4'800.
- 1400 Mehraufwand Vermessungswerk/Neuvermessung infolge Nachführung ÖREB-Kataster CHF 3'100.
- 1506 Mehraufwand Feuerwehr Simmenfluh CHF 4'800 infolge höherer Ertrag Ersatzabgaben.
- 1620 Mehraufwand Unterhalt Schutzraum CHF 2'500 (Panzerwand).

		Rechnung 2023		Budget 2023		Rechnung 2022	
		Aufwand	Ertrag	Aufwand	Ertrag	Aufwand	Ertrag
2	Bildung	554'917.61	202'932.36	565'350.00	168'100.00	506'100.78	174'965.85
	Netto Aufwand		351'985.25		397'250.00		331'134.93

Funktion

- 2110 Mehraufwand Kindergarten Schule Reutigen-Zwieselberg CHF 2'800.
- 2120 Minderaufwand Primarstufe Schule Reutigen-Zwieselberg CHF 4'100.
- 2120 Minderertrag Schülerbeiträge Primarstufe CHF 8'500.
- 2120 Mehrertrag Zusatzbeitrag Kanton an Gehaltskosten CHF 8'900. Beitrag CHF 40'900.
- 2120 Ertrag von Reutigen für Schüler Primarstufe infolge Änderung Schulstandort CHF 25'000 (Budget CHF 0).
- 2130 Minderaufwand Sekundarstufe 1 Wimmis CHF 27'400 / Mehrertrag Schülerbeiträge CHF 7'400.
- 2170 Mehraufwand Unterhalt Schulhaus CHF 16'900. Unterhalt Wohnungen und Instandstellung Umgebung.
- 2195 Mehraufwand Schülertransportkosten (Transport nach Reutigen) CHF 11'400 infolge Änderung Schulstandort.
- 2200 Minderaufwand IBEM Wimmis CHF 3'200.

		Rechnung 2023		Budget 2023		Rechnung 2022	
3	Kultur, Sport und Freizeit, Kirche	9'365.34	2'337.00	7'750.00		5'463.20	
	Netto Aufwand		7'028.34		7'750.00		5'463.20

3420 Mehraufwand Anschaffungen CHF 1'700 (Ruhebänkli) / Beitrag aus Anzeigerfonds erhalten.

		Rechnung 2023		Budget 2023		Rechnung 2022	
		Aufwand	Ertrag	Aufwand	Ertrag	Aufwand	Ertrag
4	Gesundheit	2'616.25		2'400.00		1'678.75	
	Netto Aufwand		2'616.25		2'400.00		1'678.75

Keine wesentlichen Abweichungen gegenüber Budget.

		Rechnung 2023		Budget 2023		Rechnung 2022	
		Aufwand	Ertrag	Aufwand	Ertrag	Aufwand	Ertrag
5	Soziale Sicherheit	251'813.25	1'821.68	280'350.00	8'000.00	265'518.90	13'548.23
	Netto Aufwand		249'991.57		272'350.00		251'970.67

5320 Minderaufwand Lastenausgleich Ergänzungsleistung CHF 5'200 / Beitrag CHF 72'400.

5799 Minderaufwand Lastenausgleich Sozialhilfe CHF 15'700 / Beitrag CHF 164'300.

		Rechnung 2023		Budget 2023		Rechnung 2022	
		Aufwand	Ertrag	Aufwand	Ertrag	Aufwand	Ertrag
6	Verkehr und Nachrichtenübermittlung	82'577.99	2'890.02	69'900.00	3'250.00	67'053.04	2'876.20
	Netto Aufwand		79'687.97		66'650.00		64'176.84

6150 Mehraufwand Löhne Wegmeister CHF 3'000.

6150 Mehraufwand Winterdienst CHF 4'500.

6150 Mehraufwand Unterhalt Strassen CHF 6'100 infolge Erneuerung Weg Schulhaus.

6150 Mehraufwand Miete Maschinen/Geräte CHF 1'400.

6291 Minderaufwand Lastenausgleich öff. Verkehr CHF 1'000 / Beitrag CHF 32'500.

		Rechnung 2023		Budget 2023		Rechnung 2022	
		Aufwand	Ertrag	Aufwand	Ertrag	Aufwand	Ertrag
7	Umweltschutz und Raumordnung	168'676.28	187'347.59	130'300.00	162'700.00	126'227.50	154'431.08
	Netto Ertrag		18'671.31		32'400.00		28'203.58

Abwasserentsorgung

7201 Mehraufwand Dienstleistungen Dritter CHF 4'200. Beratung i. S. Erschliessung.

7201 Mehraufwand Unterhalt Leitungsnetz CHF 4'900 (Strassenentwässerung Bodmatt).

7201 Mehrertrag Grund- und Entsorgungsgebühren. Infolge Fusion Fakturierung per 31.12. (mehr als 12 Monate).

7201 Mehrertrag interne Verzinsung CHF 4'000. Zinssatz ab 2023 1%.

Abfallentsorgung

- 7301 Minderaufwand Deponiegebühren CHF 1'700.
7301 Minderaufwand Unterhalt Abfallanlagen CHF 1'000.
7301 Minderaufwand Abschreibungen CHF 1'200.
7301 Mehrertrag Grundgebühren. Infolge Fusion Fakturierung per 31.12 (mehr als 12 Monate).

7410 Mehraufwand Gewässerunterhalt Glütschbach CHF 30'400. Subventionierung 66% (OIK 33% & Renaturierungsfonds 33%). Subventionsabrechnung ausstehend.

		Rechnung 2023		Budget 2023		Rechnung 2022	
		Aufwand	Ertrag	Aufwand	Ertrag	Aufwand	Ertrag
8	Volkswirtschaft	383.98	13'180.20	700.00	14'000.00	634.93	12'889.85
	Netto Ertrag	12'796.22		13'300.00		12'254.92	

Keine wesentlichen Abweichungen gegenüber Budget.

		Rechnung 2023		Budget 2023		Rechnung 2022	
		Aufwand	Ertrag	Aufwand	Ertrag	Aufwand	Ertrag
9	Finanzen und Steuern	598'515.47	1'453'046.93	208'500.00	1'099'350.00	498'634.90	1'277'883.90
	Netto Ertrag	854'531.46		890'850.00		779'249.00	

- 9100 Mehraufwand Steuerabschreibungen CHF 1'200.
9100 Mehrertrag Einkommenssteuern CHF 377'000 und Vermögenssteuern CHF 25'000.
Gründe für massiv höheren Steuerertrag sind einmalig.
9100 Mehraufwand Steuerteilungen natürliche Personen Einkommen zu Lasten CHF 40'000 und Vermögen CHF 9'900.
9100 Rückstellungen für Steuerteilungen CHF 8'000.
9100 Mehrertrag Quellensteuern CHF 3'400.
9100 Minderertrag Gewinnsteuern CHF 2'100.
9101 Mehrertrag Grundstückgewinnsteuern CHF 45'900.
9102 Mehrertrag Liegenschaftssteuern CHF 4'200.
9300 Erträge aus Finanzausgleich CHF 165'100. Minderertrag CHF 17'100 (Zunahme Steuerkraft).
9610 Mehraufwand Zinsen CHF 3'700 infolge höherer Verzinsung Spezialfinanzierungen & benötigtes kurzfristige Fremdkapital.
9630 Mehraufwand baulicher Unterhalt Gemeindehaus CHF 17'300 infolge Sanierung Wohnungen und Instandstellung Bodenabläufe Einstellhalle.
Gesamtaufwand CHF 57'300.
9630 Mehraufwand Einlage Werterhalt Finanzvermögen CHF 40'000. Vornahme maximale Einlage von 2% des GVB Wertes infolge besseren Rechnungsabschlusses.
9630 Mieterträge Wohnungen CHF 74'000 & Einstellhalle CHF 4'200.
9630 Entnahme baulicher Unterhalt aus Werterhalt Finanzvermögen CHF 57'300.

4.2 Investitionsrechnung

		Rechnung 2023		Budget 2023		Rechnung 2022	
		Ausgaben	Einnahmen	Ausgaben	Einnahmen	Ausgaben	Einnahmen
Total		119'664.61	119'664.61	162'000.00	162'000.00	17'214.70	17'214.70
6	Verkehr und Nachrichtenübermittlung	53'992.06		50'000.00		17'214.70	
Netto Ausgaben			53'992.06		50'000.00		17'214.70
7	Umweltschutz und Raumordnung	65'672.55		112'000.00			
Netto Ausgaben			65'672.55		112'000.00		
9	Finanzen und Steuern		119'664.61		162'000.00		17'214.70
Netto Einnahmen		119'664.61		162'000.00		17'214.70	

5 Sachgruppen

5.1 Erfolgsrechnung

		Rechnung 2023		Budget 2023		Rechnung 2022	
		Aufwand	Ertrag	Aufwand	Ertrag	Aufwand	Ertrag
3	Aufwand	1'917'549.68	1'917'549.68	1'490'600.00	1'490'600.00	1'673'687.11	1'673'687.11
30	Personalaufwand	119'443.30		114'800.00		112'535.25	
31	Sach- und übriger Betriebsaufwand	273'045.52		175'700.00		157'783.15	
33	Abschreibungen Verwaltungsvermögen	55'439.61		57'500.00		40'088.00	
34	Finanzaufwand	92'382.98		70'600.00		137'042.12	
35	Einlagen in Fonds und Spezialfinanzierungen	27'030.00		32'000.00		37'773.50	
36	Transferaufwand	902'622.29		966'900.00		879'791.64	
38	Ausserordentlicher Aufwand	88'016.61		33'200.00		73'246.00	
39	Interne Verrechnungen	39'675.74		39'900.00		39'833.40	
4	Ertrag		1'917'549.68		1'431'100.00		1'673'687.11
40	Fiskalertrag		1'096'440.75		692'300.00		824'987.75
41	Regalien und Konzessionen		13'180.20		14'000.00		12'889.85
42	Entgelte		147'528.17		112'700.00		121'950.00
43	Verschiedene Erträge		50'000.00		50'000.00		50'000.00
44	Finanzertrag		124'769.95		118'900.00		106'471.68
45	Entnahmen aus Fonds und Spezialfinanzierungen		10'467.72		10'750.00		14'946.51
46	Transferertrag		378'209.31		352'550.00		390'957.82
48	Ausserordentlicher Ertrag		57'277.84		40'000.00		111'650.10
49	Interne Verrechnungen		39'675.74		39'900.00		39'833.40
9	Abschlusskonten	319'893.63		59'500.00		195'594.05	
90	Abschluss Erfolgsrechnung	319'893.63		59'500.00		195'594.05	

5.2 Investitionsrechnung

	Rechnung 2023		Budget 2023		Rechnung 2022	
	Ausgaben	Einnahmen	Ausgaben	Einnahmen	Ausgaben	Einnahmen
Total	119'664.61	119'664.61	162'000.00	162'000.00	17'214.70	17'214.70
5 Investitionsausgaben	119'664.61		162'000.00		17'214.70	
50 Sachanlagen	108'564.61		162'000.00		17'214.70	
54 Darlehen	11'100.00					
6 Investitionseinnahmen		119'664.61		162'000.00		17'214.70
69 Übertrag an Bilanz		119'664.61		162'000.00		17'214.70

Bezeichnung	CHF	CHF
	2023	2022
Geldfluss aus betrieblicher Tätigkeit		
Ertragsüberschuss / (-) Aufwandüberschuss	319'893.63	195'594.05
Abschreibungen Verwaltungsvermögen	55'439.61	40'088.00
Abschreibungen Investitionsbeiträge	367.21	367.00
Einlagen in das Eigenkapital	88'016.61	73'246.00
(-) Entnahmen aus dem Eigenkapital	-57'277.84	-111'650.10
Verluste aus Verkauf Finanzanlagen FV und Übertragung Finanzanlagen FV ins VV / (-) Gewinne aus Verkauf Finanzanlagen FV	0.00	0.00
Verluste aus Verkauf Sachanlagen FV und Übertragung Sachanlagen FV ins VV / (-) Gewinne aus Verkauf Sachanlagen FV	0.00	0.00
Wertberichtigungen Anlagen FV / (-) Wertberichtigungen Anlagen FV	0.00	0.00
Wertberichtigungen Darlehen/Beteiligungen VV	0.00	0.00
(-) Aufwertung VV	0.00	0.00
Abnahme/(-) Zunahme Forderungen	-112'224.43	-24'721.92
Abnahme/(-) Zunahme Vorräte	-4'736.37	1'104.06
Abnahme/(-) Zunahme aktive Rechnungsabgrenzungen	19'225.40	257.35
(-) Abnahme/Zunahme Laufende Verbindlichkeiten	17'304.89	8'246.14
(-) Abnahme/Zunahme kurzfr. Rückstellungen	8'000.00	19'000.00
(-) Abnahme/Zunahme passive Rechnungsabgrenzungen	4'935.00	14'880.00
(-) Abnahme/Zunahme langfr. Rückstellungen	0.00	0.00
Zunahme/(-) Abnahme Spezialfinanzierungen im EK und Vorfinanzierungen	16'562.28	31'094.10
Geldfluss aus betrieblicher Tätigkeit	355'505.99	247'504.68

Geldfluss aus Investitionstätigkeit		
Zahlungen für Nettoinv. Sachanlagen + Immat. Anlagen+ Investitionsbeiträge VV	-105'365.61	-17'214.70
(-) Auszahlungen für Darlehen/Beteiligungen VV	0.00	0.00
Einzahlung für Darlehen/Beteiligungen VV	0.00	0.00
(-) Kauf Sachanlagen FV	0.00	0.00
Verkauf Sachanlagen FV	0.00	0.00
(-) Investitionen Sachanlagen FV	0.00	0.00
(-) Kauf kurzfristige Finanzanlagen FV	0.00	0.00
Verkauf kurzfristige Finanzanlagen FV	0.00	0.00
(-) Kauf langfristige Finanzanlagen FV	0.00	0.00
Verkauf langfristige Finanzanlagen FV	0.00	0.00
Geldfluss aus Investitionstätigkeit	-105'365.61	-17'214.70

Geldfluss aus Finanzierungstätigkeit		
(-) Abnahme/ Zunahme Kontokorrente mit Dritten	-63.95	-1'525.70
Aufnahme kurzfristige Finanzverbindlichkeiten	200'000.00	400'000.00
(-) Rückzahlung kurzfristige Finanzverbindlichkeiten	-200'000.00	-400'000.00
Aufnahme langfristige Finanzverbindlichkeiten	0.00	0.00
(-) Rückzahlung langfristige Finanzverbindlichkeiten	-40'000.00	0.00
(-) Abnahme/Zunahme Stiftungen, Legate, Zuwendungen im FK sowie Fonds im FK	1'908.78	-7'770.93
Geldfluss aus Finanzierungstätigkeit	-38'155.17	-9'296.63

Total Geldfluss	211'985.21	220'993.35
Bestand Flüssige Mittel und kurzfristige Geldanlagen 1.1.	389'304.88	168'311.53
Bestand Flüssige Mittel und kurzfristige Geldanlagen 31.12.	601'290.09	389'304.88

7 Finanzkennzahlen

7.1 Gesamthaushalt

Kennzahl	2019	2020	2021	2022	2023	Ø 5 Jahre	Mittelwert Kanton 2021	Kommentar/Interpretation
Nettoverschuldungsquotient	-96.7%	-101.2%	-98.2%	-102.3%	-112.3%	-103.2%	-88.1%	Nettoschuld in % des Fiskalertrages (inkl. Finanzausgleich) Gibt an, welcher Anteil der direkten Steuern der natürlichen und juristischen Personen +/- Finanzausgleich erforderlich wäre, um die Nettoschulden zu tilgen. Richtwert: 100% = gut.
Selbstfinanzierungsgrad	27.9%	151.8%	132.7%	1280.7%	353.5%	212.8%	106.7%	Selbstfinanzierung in % der Nettoinvestitionen. Der Selbstfinanzierungsgrad gibt Antwort auf die Frage, wie weit die Investitionen aus selbst erarbeiteten Mitteln bezahlt werden können. Richtwert: > 100% ideal.
Zinsbelastungsanteil	1.2%	1.0%	0.7%	0.5%	0.5%	0.7%	-0.02%	Nettozinsen in % des Laufenden Ertrages. Der Zinsbelastungsanteil sagt aus, wie stark der Laufende Ertrag durch den Zinsendienst belastet ist. Je tiefer der Wert, desto grösser der Handlungsspielraum. Richtwert: 0-4% gut.
Bruttoverschuldungsanteil	116.3%	120.4%	98.2%	87.1%	72.4%	96.5%	46.5%	Bruttoschuld in % des Laufenden Ertrages. Die Bruttoverschuldung informiert über das Mass der Verschuldung einer Gemeinde. Richtwert: < 50% = sehr gut.
Investitionsanteil	11.0%	5.2%	7.2%	1.3%	7.9%	6.6%	12.1%	Bruttoinvestitionen in % der Gesamtausgaben. Der Investitionsanteil informiert über das Mass der Investitionsstätigkeit einer Gemeinde. Aussage: < 10% = schwache Investitionsstätigkeit.
Kapitaldienstanteil	3.8%	3.8%	3.6%	3.2%	3.5%	3.6%	3.99%	Kapitaldienst in % des Laufenden Ertrages. Der Kapitaldienstanteil informiert darüber, wie stark der Laufende Ertrag durch Zinsendienst und Abschreibungen belastet ist. Richtwert: < 5% = geringe Belastung.

Nettoschuld in Franken pro Einwohner	-CHF 1'923	-CHF 2'129	-CHF 2'282	-CHF 2'969	-CHF 3'935	-CHF 2'638	-CHF 2'401	Die Nettoschuld pro Einwohner wird als Gradmesser für die Verschuldung verwendet. Ein negativer Wert entspricht einem Nettovermögen pro Einwohner.
Selbstfinanzierungsanteil	2.9%	7.5%	9.2%	14.5%	23.2%	12.5%	11.42%	Selbstfinanzierung in % des Laufenden Ertrages. Der Selbstfinanzierungsanteil gibt Auskunft über die finanzielle Leistungsfähigkeit unserer Gemeinde. Je höher der Wert, desto grösser ist der Spielraum für den Schuldenabbau oder die Finanzierung von Investitionen und deren Folgekosten. Richtwert: 10-20% = mittel
Nettozinsbelastungsanteil	-6.1%	-8.8%	-6.8%	6.1%	-0.9%	-2.5%	-2.4%	Finanzaufwand netto in % des Steuerertrages. Richtwert 0-4% = Sehr tiefe Belastung
Massgebliches Eigenkapital pro Einwohner	CHF 2'108	CHF 2'323	CHF 2'506	CHF 2'990	CHF 4'075	CHF 2'792	CHF 2'630	Vergleichsgrösse

7.2 Allgemeiner Haushalt

Kennzahl	2019	2020	2021	2022	2023	Ø 5 Jahre	Mittelwert Kanton 2021	Kommentar/Interpretation
Selbstfinanzierungsgrad	-1.6%	266.9%	91.9%	1057.3 %	601.3%	99.1%		Selbstfinanzierung in % der Nettoinvestitionen. Der Selbstfinanzierungsgrad gibt Antwort auf die Frage, wie weit die Investitionen aus selbst erarbeiteten Mitteln bezahlt werden können. Richtwert: > 100% ideal.
Bilanzüberschussquotient	87.7%	86.3%	79.0%	83.9%	97.6%	87.7%	63.41%	Bilanzüberschuss in % des Fiskalertrages (inkl. Finanzausgleich). Nach Gemeindegrösse abgestufte Mindestausstattung des Eigenkapitals (Bilanzüberschuss) zur Abdeckung von Aufwandüberschüssen, zum Schutz vor einem Bilanzfehlbetrag sowie zur Verstärkung der Risikofähigkeit. Richtwert: > 60 % Gemeinden unter 2'000 Einwohner.

7.3 Spezialfinanzierung Abwasser

Kennzahl	2019	2020	2021	2022	2023	Ø 5 Jahre	Kommentar/Interpretation
Selbstfinanzierungsgrad	16042.0 %	81.2%	1832.4%	100%	45.4%	207.0%	Selbstfinanzierung in % der Nettoinvestitionen. Der Selbstfinanzierungsgrad gibt Antwort auf die Frage, wie weit die Investitionen aus selbst erarbeiteten Mitteln bezahlt werden können. Richtwert: > 100% ideal.
Kostendeckungsgrad	106.1%	105.7%	107.7%	111.1%	103.6%	106.8%	Aufwand in % des Ertrages. Der Kostendeckungsgrad gibt Antwort auf die Frage, wie weit der Aufwand aus selbst erarbeiteten Erträgen gedeckt ist. > 100% = Ertragsüberschuss
Werterhaltungsquote	15.3%	16.4%	18.4%	20.0%	20.9%	18.2%	Bestand Werterhalt in % des Wiederbeschaffungswertes.

7.4 Spezialfinanzierung Abfall

Kennzahl	2019	2020	2021	2022	2023	Ø 5 Jahre	Kommentar/Interpretation
Selbstfinanzierungsgrad	100.0%	100.0%	100.0%	100.0%	100.0%	100.0%	Selbstfinanzierung in % der Nettoinvestitionen. Der Selbstfinanzierungsgrad gibt Antwort auf die Frage, wie weit die Investitionen aus selbst erarbeiteten Mitteln bezahlt werden können. Richtwert: > 100% ideal.
Kostendeckungsgrad	103.0%	103.1%	107.0%	114.0%	121.7%	109.6%	Aufwand in % des Ertrages. Der Kostendeckungsgrad gibt Antwort auf die Frage, wie weit der Aufwand aus selbst erarbeiteten Erträge gedeckt ist. > 100% = Ertragsüberschuss

8 Antrag der Exekutive

Die Jahresrechnung 2023 der Einwohnergemeinde Zwieselberg wurde vom Gemeinderat der fusionierten Gemeinde Reutigen am 09. April 2024 genehmigt. Der Gemeinderat beantragt der Gemeindeversammlung die Genehmigung der Jahresrechnung bestehend aus:


<u>Erfolgsrechnung</u>	Aufwand Gesamthaushalt	CHF	1'557'980.31
	Ertrag Gesamthaushalt	CHF	1'877'873.94
	Ertragsüberschuss	CHF	319'893.63
davon	Aufwand Allgemeiner Haushalt	CHF	1'451'567.19
	Ertrag Allgemeiner Haushalt	CHF	1'761'912.70
	Ertragsüberschuss	CHF	310'345.51
	Aufwand Abwasserentsorgung	CHF	74'945.81
	Ertrag Abwasserentsorgung	CHF	77'680.04
	Ertragsüberschuss	CHF	2'734.23
	Aufwand Abfallentsorgung	CHF	31'467.31
	Ertrag Abfallentsorgung	CHF	38'281.20
	Ertragsüberschuss	CHF	6'813.89
<u>Investitionsrechnung</u>	Investitionsausgaben	CHF	119'664.61
	Investitionseinnahmen	CHF	0.00
	Nettoinvestitionen	CHF	119'664.61
<u>Nachkredite</u>	Nachkredite Gemeinderat	CHF	168'967.09
	Nachkredite Gemeindeversammlung	CHF	40'046.00

Reutigen, 09. April 2024


EINWOHNERGEMEINDE REUTIGEN



Hanspeter Iseli
Präsident



Verena Aebischer
Gemeindegeschreiberin



Roman Kauz
Finanzverwalter

**Bericht des Rechnungsprüfungsorgans zur Jahresrechnung 2023
der Einwohnergemeinde Zwieselberg an die Gemeindeversammlung der
Einwohnergemeinde Reutigen**

Als Rechnungsprüfungsorgan haben wir die Jahresrechnung der Einwohnergemeinde Zwieselberg, bestehend aus Berichterstattung, Bilanz, Erfolgsrechnung, Investitionsrechnung, Geldflussrechnung und Anhang für das am 31.12.2023 abgeschlossene Rechnungsjahr geprüft.

Der Gemeinderat ist für die Aufstellung der Jahresrechnung in Übereinstimmung mit den kantonalen und kommunalen gesetzlichen Vorschriften verantwortlich. Diese Verantwortung beinhaltet die Ausgestaltung, Implementierung und Aufrechterhaltung eines internen Kontrollsystems mit Bezug auf die Aufstellung der Jahresrechnung, die frei von wesentlichen falschen Angaben als Folge von Verstössen oder Irrtümern ist. Darüber hinaus ist der Gemeinderat für die Anwendung sachgemässer Rechnungslegungsmethoden sowie die Vornahme angemessener Schätzungen verantwortlich.

Unsere Verantwortung als Rechnungsprüfungsorgan ist es, aufgrund unserer Prüfung ein Prüfungs-urteil über die Jahresrechnung abzugeben. Wir haben unsere Prüfung in Übereinstimmung mit den gesetzlichen Vorschriften und der Arbeitshilfe für Rechnungsprüfungsorgane (AH RPO, Ausgabe 2016) vorgenommen. Die Prüfung haben wir so zu planen und durchzuführen, dass wir hinreichende Sicherheit gewinnen, ob die Jahresrechnung frei von wesentlichen falschen Angaben ist.

Eine Prüfung beinhaltet die Durchführung von Prüfungshandlungen zur Erlangung von Prüfungsnachweisen für die in der Jahresrechnung enthaltenen Wertansätze und sonstigen Angaben. Die Auswahl der Prüfungshandlungen liegt im pflichtgemässen Ermessen des Prüfers. Dies schliesst eine Beurteilung der Risiken wesentlicher falscher Angaben in der Jahresrechnung als Folge von Verstössen oder Irrtümern ein. Bei der Beurteilung dieser Risiken berücksichtigt der Prüfer das interne Kontrollsystem, soweit es für die Aufstellung der Jahresrechnung von Bedeutung ist, um die den Umständen entsprechenden Prüfungshandlungen festzulegen, nicht aber um ein Prüfungs-urteil über die Wirksamkeit des internen Kontrollsystems abzugeben. Die Prüfung umfasst zudem die Beurteilung der Angemessenheit der angewandten Rechnungslegungsmethoden, der Plausibilität der vorgenommenen Schätzungen sowie eine Würdigung der Gesamtdarstellung der Jahresrechnung. Wir sind der Auffassung, dass die von uns erlangten Prüfungsnachweise eine ausreichende und angemessene Grundlage für unser Prüfungs-urteil bilden.

Nach unserer Beurteilung entspricht die Jahresrechnung für das am 31.12.2023 abgeschlossene Rechnungsjahr den kantonalen und kommunalen gesetzlichen Vorschriften.

Wir bestätigen, dass wir die Anforderungen an die Befähigung gemäss Art. 123 GV erfüllen und keine mit unserer Unabhängigkeit nicht vereinbare Sachverhalte vorliegen.

Wir beantragen, die vorliegende Jahresrechnung per 31.12.2023 mit Aktiven und Passiven von CHF 3'420'551.23 und einem Ertragsüberschuss Gesamthaushalt von CHF 319'893.63 zu genehmigen.

Meiringen, 02.05.2024

ANDEREGG TREUHAND AG




Patrizia Balmer
Leitende Revisorin
zugelassene Revisionsexpertin
Fachfrau Finanz- und Rechnungs-
wesen mit Eidg. Fachausweis



Jannik Anderegg
zugelassener Revisor
Master Business Administration
Bachelor Wirtschaftsinformatik

ANDEREGG TREUHAND AG, Turenmattenstrasse 6, 3860 Meiringen

Tel. +41 33 972 44 44 E-Mail: info@anderegg.ch www.anderegg.ch

EXPERTSuisse zertifiziertes Unternehmen Entwicklung und Verkauf der Prüfsoftware  auditcontrol®

10 Genehmigung der Jahresrechnung

Die Gemeindeversammlung der Einwohnergemeinde Reutigen hat die Jahresrechnung 2023 am 17. Juni 2024 gemäss dem vorstehenden Antrag des Gemeinderates vom 09. April 2024 genehmigt.

Reutigen, 17. Juni 2024

NAMENS DER GEMEINDEVERSAMMLUNG

Hanspeter Iseli
Präsident

Verena Aebischer
Gemeindeschreiberin

11 Anhang

11.1 Regelwerk

11.1.1 Angewendetes Regelwerk

Der Rechnungsabschluss der Einwohnergemeinde Zwieselberg ist in Übereinstimmung mit den geltenden kantonalen gesetzlichen Grundlagen erstellt worden:

- Gemeindegesetz (GG, BSG 170.11)
- Gemeindeverordnung (GV, BSG 170.111)
- Direktionsverordnung über den Finanzhaushalt der Gemeinden (FHDV, BSG 170.511)

Diese orientieren sich gemäss Art. 70 Absatz 1 GG am Harmonisierten Rechnungslegungsmodell für die Kantone und Gemeinden, HRM2, laut Handbuch der Konferenz der kantonalen Finanzdirektoren. Die kantonalen Bestimmungen weichen in einzelnen Bereichen von den Empfehlungen des HRM2 ab. Das Amt für Gemeinden und Raumordnung stellt eine Auflistung dieser Ausnahmen zur Verfügung.

11.1.2 Bewertung Finanzvermögen

Vermögenswerte im Finanzvermögen werden bilanziert, wenn sie einen künftigen Nutzen erbringen und ihr Wert verlässlich ermittelt werden kann. Sie werden bei erstmaliger Bilanzierung zu Anschaffungs- bzw. Herstellungskosten bilanziert. Entstehen der Gemeinde keine Kosten, wird zum Verkehrswert zum Zeitpunkt des Zugangs bilanziert. Folgebewertungen erfolgen zum Verkehrswert am Bilanzstichtag, wobei eine systematische Neubewertung bei Liegenschaften mit Ausnahme von Baurechten alle fünf Jahre oder bei Änderung des amtlichen Wertes, bei allen anderen Vermögenswerten jährlich erfolgt. Die Bilanzwerte sind bei eingetretenen dauerhaften Wertminderungen oder Verlusten sofort zu berichtigen.

Folgebewertung Finanzvermögen

(Art. 81 GV; BSG 170.111)

Bilanzkonto	Auf-/Abwertung	Bewertungsmethode (Anhang 1, GV)	Letztmalige Bewertung
10800.00 Grundstücke FV	0.00	Amtl. Wert x 1,4	31.12.2020
10840.01 Autoeinstellhalle	0.00	Amtl. Wert x 1,4	31.12.2020
10840.02 Gemeindehaus	0.00	Amtl. Wert x 1,4	31.12.2020

11.1.3 Bewertung Verwaltungsvermögen

Vermögenswerte im Verwaltungsvermögen werden bilanziert, wenn sie einen künftigen mehrjährigen öffentlichen Nutzen hervorbringen und ihr Wert verlässlich ermittelt werden kann. Sie werden zu Anschaffungs- bzw. Herstellkosten nach der Nettomethode bilanziert und nach der definierten Nutzungsdauer linear abgeschrieben. Entstehen der Gemeinde keine Kosten, wird zum Verkehrswert zum Zeitpunkt des Zugangs bilanziert. Die Bilanzwerte sind bei eingetretenen dauerhaften Wertminderungen oder Verlusten sofort zu berichtigen. Die geltenden Anlagekategorien und Nutzungsdauern sind in Anhang 2 GV umschrieben.

Aktivierungsgrenzen

Allgemeiner Haushalt	CHF 5'000.00
Spezialfinanzierungen	CHF 5'000.00

11.1.4 Bestehendes Verwaltungsvermögen

Seit dem Übergang auf HRM2 im Jahr 2016 wird das bestehende Verwaltungsvermögen linear über 12 Jahre abgeschrieben. Davon ausgenommen sind laut den Übergangsbestimmungen Art. T2-4 der GV vom 16.12.1998 (BSG 170.111):

- Darlehen und Beteiligungen des Verwaltungsvermögens
- Verwaltungsvermögen, das nach den Vorschriften der besonderen Gesetzgebung abzuschreiben ist,
- Investitionen für Anlagen im Bau und
- das Verwaltungsvermögen in den Bereichen Wasser und Abwasser

11.2 Grundlagen der Jahresrechnung

Als Grundlage für die Jahresrechnung 2023 dienen das Budget 2023 und die Vorjahresrechnung 2022. Das Budget und die Vorjahresrechnung wurden wie folgt genehmigt bzw. geprüft:

Organ	Budget 2023	Rechnung 2022
Gemeinderat	17.10.2022	11.04.2023
Rechnungsprüfungsorgan	-	24.05.2023
Gemeindeversammlung	23.11.2022	28.06.2023

11.3 Eigenkapitalnachweis

Eigenkapital per 01.01.2023		Veränderungsnachweis		Eigenkapital per 31.12.2023					
CHF		Erhöhung (+) durch		CHF					
		CHF		Reduktion (-) durch					
		CHF		CHF					
29	Eigenkapital	1'558'648		434'941	67'746	29	Eigenkapital	1'925'842	
290	Verpflichtungen (+) bzw. Verschüsse (-) gegenüber Spezialfinanzierungen	219'617	Einlagen in SF EK	9'548	Entnahmen aus SF EK	0	290	Verpflichtungen (+) bzw. Verschüsse (-) gegenüber Spezialfinanzierungen	229'165
29002	SF Abwasserentsorgung	180'089	9010.21 Ertragsüberschuss	2'734	9011.21 Aufwandüberschuss		29002	SF Abwasserentsorgung	182'823
29003	SF Abfall	39'528	9010.00 Ertragsüberschuss	6'814	9011.00 Aufwandüberschuss		29003	SF Abfall	46'342
293	Vorfinanzierungen	451'870	Einlagen in Vorfinanzierungen EK	100'276	Entnahmen aus Vorfinanzierungen des EK	67'746	293	Vorfinanzierungen	484'400
29300	Allgemeiner Haushalt	63'541	3893 Einlagen	73'246	4893 Entnahmen	57'278	29300	Allgemeiner Haushalt	79'509
29302	Abwasserentsorgung Werterhalt	388'329	3510 Einlage WBW + Anschlussgebühr	27'030	4510 Entnahme	10'468	29302	Abwasserentsorgung Werterhalt	404'891
294	Reserven	112'843	Einlagen	14'771	Entnahmen	0	294	Reserven	127'613
29400	Zusätzliche Abschreibungen	112'843	3894 Einlage	14'771	4894 Entnahme	0	29400	Zusätzliche Abschreibungen	127'613
299	Bilanzüberschuss/-Fehlbetrag	774'318	2990 Jahresergebnis Überschuss (+) Defizit (-)	310'346	-	-	299	Bilanzüberschuss/-Fehlbetrag	1'084'664

11.4 Rückstellungsspiegel

205 Kurzfristige Rückstellungen

Konto	Bezeichnung	Buchwert 01.01.2023	Veränderung		Buchwert 31.12.2023	Kommentar
			Bildung	Verwendung		
20590.00	Rückstellungen Steuerteilungen	116'000.00	124'000.00	116'000.00	124'000.00	Bildung Rückstellung pendente Steuerteilungen 2022/2023

208 Langfristige Rückstellungen

Konto	Bezeichnung	Buchwert 01.01.2023	Veränderung		Buchwert 31.12.2023	Kommentar
			Bildung	Verwendung		
	keine				0.00	

11.5 Beteiligungsspiegel

Wegfall oder Übernahme der Beteiligungen per 01.01.2024 infolge Fusion mit Einwohnergemeinde Reutigen.

Beteiligungen (im Sinne der öffentlichen Aufgabenerfüllung)										
Name, Sitz Rechtsform	Tätigkeitsgebiet	Nominalka- pital (100%)	Eigentums- anteil	Stimmanteil	Wesentliche Beteiligte	Buchwert per 31.12.	Anschaf- fungs- wert	Wesentliche Beteiligungen	Zahlungsströme Berichtsjahr	Spezifische Risiken
Gemeindeeigene Unternehmen (Anstalten) gem. Art. 64 Abs. 1 Bst. b GG										
Keine										
Öffentlich-rechtliche Organisationen der interkommunalen Zusammenarbeit (Gemeindeverbände, An- stalten etc.)*										
ARA Thunersee Uetendorf, Gemeindeverband	Abwasserreinigung	Kein Verbandskapital	Anteil nach KV 0.163965%	1 Delegierter	Stadt Thun und rund 40 weitere Gemein- den			AVAG	Betriebskosten und Investitionsanteile	Bei Auflösung Soli- darhaftung gem. Art. 40 Verbands- reglement.
Gemeindeverband Amtsanzeiger VK Thun	Herausgabe Anzeiger VK Thun	Kein Verbandskapital	Keines	1 Delegierter	EG VK Thun			Keine	Kto. 20920.02 Bei- träge für kulturelle, wohltätige, sportli- che Zwecke	Bei Auflösung Soli- darhaftung nach Einwohnerzahl.
Begräbnisbezirk Amsoldingen, Höfen und Zwieselberg	Organisation Begräbniswesen	Kein Verbandskapital	Anteil nach Einwohnerzahl	1 Delegierter	Gemeinden Amsol- dingen, Höfen, Zwi- selberg			Keine	Sitzgemeindemodell Gemeinde Amsol- dingen. Aufteilung der Kosten nach Einwohnerzahl.	Nach Austritt währ- end mindestens 25 Jahren die Unter- haltskosten des Friedhofs im Ver- hältnis der beste- henden Gräberzahl mitzutragen.
Gemeindeverband Regionale Kulturförde- rung Thun	Aufgaben gemäss Kulturförderungsgesetz	Kein Verbandskapital	Keine aktiven Vermögenswerte vorhanden.	1 Delegierter	Alle Gemeinden im VK Thun			Keine	Beitrag an Verband ab 2017.	Nach der Auflösung besteht die Haftung Dritter gegenüber gemäss GG. Für das Verhältnis unter den Verbandsge- meinden gilt Art. 57 Abs. 3.

Juristische Personen des Privatrechts										
AVAG AG für Abfallverwertung Thun, Aktiengesellschaft	Abfallverwertung		25 Namenaktien à CHF 100.00	25 Aktienstimmen an GV	Über 100 Gemeinden	600	25 x 100.00	Div. Tochtergesellschaften u.a. KVA Thun AG	An AVAG: Entsorgungskosten. An Gemeinde: Anteil Kehrichtgebühr.	Haftung nur mit Aktienkapital.
Bergbahnen Wiriehorn AG	Betrieb Bergbahn	3'400'000 4'495'000	1 Namenaktie à CHF 1'000.00	1 Aktienstimme an GV	Gemeinden und Private	1	1 x 1'000.00	Keine	Keine.	-
ERT Entwicklungsraum Thun, Verein	Erfüllung regionaler Aufgaben in den Bereichen Planung, Verkehr, Wirtschaft.	Kein Nominalkapital	Stimmrecht an DV	1 Delegierter	Stadt Thun und rund 40 Gemeinden der VK Thun und Frutigen		Keine Investitionen	Keine	Mitgliederbeitrag	Betriebskosten werden durch jährliche Beiträge gedeckt.
Spitex Region Stockhorn, Verein	Spitex-Dienstleistungen	Kein Nominalkapital		1 Stimme an Mitgliederversammlung	Gemeinden und Private		Keine Investitionen	Keine	Mitgliederbeitrag	Keine Haftung als Vereinsmitglied.
Musikschule Region Thun, Verein	Musikunterricht gemäss Musikschulgesetz.	Kein Nominalkapital		Einflussnahme über Leistungsvertrag	Trägergemeinden		Keine Investitionen	Keine	Schulkostenbeiträge abhängig Schüleranzahl	Defizitbeiträge werden anteilmässig auf die Mitglieder der Gemeinden verteilt.

Mitgliedschaften in einfachen Gesellschaften, Kollektiv- und Kommanditgesellschaften

Keine

Vertragliche Beziehungen zur Erfüllung von Gemeindeaufgaben

Feuerwehr Simmenfluh, Sitzgemeinde Wimmis	Feuer- und Elementarschadenbekämpfung in den Gemeinden Wimmis, Reutigen und Zwieselberg	Kein Nominalkapital	im Verhältnis zur Einwohnerzahl	Einflussnahme über Sitz in Sicherheitskommission der EG Wimmis.	Gemeinden Reutigen und Zwieselberg			Keine	Abgabe der FW-Ersatzabgaben abzüglich Abschreibungen	Sofern die Kosten nicht durch die Ersatzabgaben getragen werden können, Aufteilung nach Einwohnerzahl zu Lasten Steuerhaushalt.
Oberstufenzentrum Wimmis, Sitzgemeinde Wimmis	Führung der Real- und Sekundarschule für die Gemeinden Wimmis, Reutigen und Zwieselberg	Kein Nominalkapital	-	Kompetenzen gem. öff.-rechtl. Vertrag	EG Reutigen, EG Zwieselberg			Keine	Schulkostenbeiträge abhängig Schüleranzahl	Haftung für Verpflichtungen im Rahmen des Kostenverteilens.
IBEM Niedersimmis, Sitzgemeinde Wimmis	Organisation des Spezialunterrichtes für 7 Gemeinden	Kein Nominalkapital	-	Kompetenzen gem. öff.-rechtl. Vertrag	Gemeinden Därstetten, Diemtigen, Erlenbach, Oberwil, Reutigen und Zwieselberg			Keine	Schuld nach Richtlinien ED	Haftung für Verpflichtungen im Rahmen des Kostenverteilens.

Regionaler Sozialdienst Uetendorf, Sitzgemeinde Uetendorf	Erfüllung der gesetzlichen Aufgaben im Bereich Sozialhilfe	Kein Nominalkapital	-	Zusammen mit Amsoldingen 1 Vertreter in Regionaler Sozialhilfekommission	Gemeinden Thierachern, Uttigen, Stocken-Höfen, Amsoldingen und Zwieselberg		Keine	Betriebskosten und nicht lastenausgleichs-berechtigte Kosten 50% nach Einwohnerzahl und 50% nach geleistetem Aufwand	Haftung für Verpflichtungen im Rahmen des Kostenverteilers.
AHV-Zweigstelle Thun, Sitzgemeinde Thun	Erfüllung der gesetzlichen Aufgaben im Bereich Sozialversicherungen	Kein Nominalkapital	-	Keine Vertretung	Stadt Thun Sitzgemeinde und weitere Gemeinden		Keine	Betriebskosten	Haftung für Verpflichtungen im Rahmen des Kostenverteilers.
Zivilschutzorganisation Thun-Westamt, Sitzgemeinde Uetendorf	Erfüllung der gesetzlichen Aufgaben im Bereich Bevölkerungsschutz	Kein Nominalkapital	-	1 Vertreter in der Zivilschutzkommission	15 Gemeinden		Keine	Betriebskosten	Haftung für Verpflichtungen im Rahmen des Kostenverteilers.
Kadaversammelstelle Oey, Sitzgemeinde Diemtigen	Entsorgung von Tierkadavern und Schlachtabfällen	Kein Nominalkapital	-	Keine Vertretung	Gemeinde Diemtigen und weitere Gemeinden		Keine	Betriebskosten	Haftung für Verpflichtungen im Rahmen des Kostenverteilers.
Wasserversorgung Reutigen-Zwieselberg, Sitzgemeinde Reutigen	Aufgaben im Bereich der Wasserversorgung	Kein Nominalkapital	Alles im Eigentum der Sitzgemeinde Reutigen	2 Vertreter in der Wasserversorgungskommission Reutigen-Zwieselberg	EG Reutigen (Sitzgemeinde), EG Zwieselberg		Keine	Keine	Haftung für Verpflichtungen im Rahmen des Anschlussvertrages.
Regionales Führungsorgan (RFO) Thierachern-Regio	Erfüllung der gesetzlichen Aufgaben im Bereich Bevölkerung- und Zivilschutz	Kein Nominalkapital	-	Kompetenzen gem. öffentl. Verträge	Gemeinde Thierachern (Sitzgemeinde), Stocken-Höfen, Amsoldingen, Uebeschi, Reutigen und Zwieselberg		Keine	Betriebskosten	Haftung für Verpflichtungen im Rahmen des Anschlussvertrages.
Schule Reutigen-Zwieselberg, Sitzgemeinde Reutigen	Führung des Kindergarten- und der Realschule für die Gemeinden Reutigen und Zwieselberg	Kein Nominalkapital		2 Vertreter in der Schulkommission Reutigen-Zwieselberg	Gemeinden Reutigen und Zwieselberg		Keine	Betriebs- und Gehaltskostenbeiträge nach Schülerzahl	Haftung für Verpflichtungen im Rahmen des Kostenverteilers.

11.6 Gewährleistungsspiegel

Name, Sitz, Rechtsform	Eigentümer wesentliche Miteigentümer	Angaben zu den gesicherten Leistungen Art, Betrag, Verfall, Zinsangaben usw.)	Zahlungsströme im Berichtsjahr	Spezifische zusätzliche Angaben
Privatrechtliche Unternehmen (nach OR/ZGB)				
Pensionskasse Previs, Stiftung	Versicherte, Arbeitgeber	Nachschusspflicht bei Unterdeckung	Prämien	
Öffentlich-rechtliche Unternehmen (nach Gemeindegesetz)				
ARA Thunersee, Gemeindeverband	rund 40 Gemeinden, Anteile je nach Abwassermerge und angeschlossenen Einwohnern	Restkostenübernahme Betriebsrechnung und Nettoinvestitionen nach Abwassermerge und angeschlossenen Einwohnern	Betriebs- und Investitionskosten	Organisationsreglement und Finanzreglement Gemeindeverband sind rechtliche Grundlage. Solidarhaftung gemäss Art. 40 OGr.
Öffentlich-rechtliche Verträge				
Keine				
Weitere Verpflichtungen (Altlasten, Leasing usw.)				
Gemeindeanteil Lastenvert. Sozialhilfe		ca. CHF 179'000		Periodengerechte Abgrenzung fehlt
Gemeindeanteil Lastenvert. Ergänzungsleistung EL		ca. CHF 72'000		Periodengerechte Abgrenzung fehlt
Gemeindeanteil Lastenvert. Familienzulage Fazu		ca. CHF 1'600		Periodengerechte Abgrenzung fehlt

11.7 Anlagespiegel

		108 Sachanlagen FV		
		1080	1084	
		Grundstücke FV	Gebäude FV	
Anschaffungskosten	Anlagewert	01.01.2023	1'260.00	1'639'400.00
	Zuwachs/Zugänge	2023	0.00	0.00
	Abgänge	2023	0.00	0.00
	Umgliederungen	2023	0.00	0.00
	Anlagewert	31.12.2023	1'260.00	1'639'400.00
kumulierte Wertberichtigungen	Stand per	01.01.2023	0.00	0.00
	Wertminderungen	2023	0.00	0.00
	Aufwertungen	2023	0.00	0.00
	Umgliederungen	2023	0.00	0.00
	Stand per	31.12.2023	0.00	0.00
Buchwerte	Buchwert netto	31.12.2023	1'260.00	1'639'400.00
	davon Anlagen in Leasing	31.12.2023	0.00	0.00
	Versicherungswerte	31.12.2023	0.00	3'662'300.00

140 Sachanlagen VW							
			1401	1403	1404	1406	1409
			Strassen / Verkehrswege	Übrige Tiefbauten	Hochbauten	Mobilien VW	Übrige Sachanlagen
Anschaffungskosten	Anlagewert	01.01.2023	224'159.70	53'418.05	245'561.50	5'696.25	17'777.50
	Zuwachs/Zugänge	2023	53'992.06	54'572.55	0.00	0.00	0.00
	Abgänge	2023	0.00	0.00	0.00	0.00	0.00
	Umgliederungen	2023	0.00	0.00	0.00	0.00	0.00
	Anlagewert	31.12.2023	278'151.76	107'990.60	245'561.50	5'696.25	17'777.50
kumulierte ordentliche Abschreibungen	Stand per	01.01.2023	(19'937.00)	(4'676.00)	(66'062.00)	(1'710.00)	(8'395.00)
	Planmässige Abschreibungen	2023	(7'108.00)	(1'349.86)	(10'692.51)	(569.46)	(1'876.50)
	Ausserplanmässige Abschreibungen	2023	0.00	0.00	0.00	0.00	0.00
	Wertkorrekturen	2023	0.00	0.00	0.00	0.00	0.00
	Stand per	31.12.2023	(27'045.00)	(6'025.86)	(76'754.51)	(2'279.46)	(10'271.50)
Buchwerte	Buchwert netto	31.12.2023	251'106.76	101'964.74	168'806.99	3'416.79	7'506.00
	davon Anlagen in Leasing	31.12.2023	0.00	0.00	0.00	0.00	0.00
	Versicherungswerte	31.12.2023	0.00	0.00	2'132'300.00	0.00	0.00

Saldo per 01.01. 2023	CHF 134'316.84	Kumulierte Wertberichtigungen	Saldo per 31.12. 2023
Allgemeiner Haushalt	14099.01	CHF 89'544.17	CHF 44'772.67
Total	CHF 134'316.84	CHF 89'544.17	CHF 44'772.67

		142 Immaterielle Anlagen			145	146
		1420	1427	1429	Beteiligungen, Grundkapitalien	Investitionsbeiträge
		Software	Immat. Anlagen in Realisierung	Übrige immateri- elle Anlagen	1452 - 1456	1460 - 1469
Anschaffungskosten	Anlagewert	18'024.95	55'500.00	56'290.45	602.00	11'856.45
	Zuwachs/Zugänge	0.00	11'100.00	0.00	0.00	0.00
	Abgänge	0.00	0.00	0.00	0.00	0.00
	Umgliederungen	0.00	(66'600.00)	66'600.00	0.00	0.00
	Anlagewert	18'024.95	0.00	122'890.45	602.00	11'856.45
	Stand per	(14'353.00)	0.00	(12'777.00)	0.00	(2'309.00)
kumulierte ordentliche Abschreibungen	Planmässige Abschreibungen	(3'671.95)	0.00	(18'978.16)	0.00	(367.21)
	Ausserplanmässige Abschreibungen	0.00	0.00	0.00	0.00	0.00
	Wertkorrekturen	0.00	0.00	0.00	0.00	0.00
	Stand per	(18'024.95)	0.00	(31'755.16)	0.00	(2'676.21)
	Buchwert netto	0.00	0.00	91'135.29	602.00	9'180.24
	davon Anlagen in Leasing	0.00	0.00	0.00	0.00	0.00
	Versicherungswerte	0.00	0.00	0.00	0.00	0.00

11.8 Kreditkontrolle

11.8.1 Verpflichtungskreditkontrolle für Investitionen

Konto-Nr.	Organ	Datum	Kreditsumme (brutto)	Objektbezeichnung	Kreditkontrolle							
					Kreditbeschluss				in CHF			
					Kumulierte Ausgaben 01.01.2023	Investitionsausgaben	Kumulierte Ausgaben 31.12.2023	Kumulierte Einnahmen 01.01.2023	Investitionseinnahmen	Kumulierte Einnahmen 31.12.2023	Saldo	Abrechnungsdatum
6150.5010.03	GV	28.11.2020	90'000.00	Strassensanierung Moosweg	75'775.35	0.00	75'775.35	0.00	0.00	0.00	14'224.65	
6150.5010.05	GV	28.06.2023	50'000.00	Allmend-Bodmatt; Asphaltierung	0.00	53'992.06	53'992.06	0.00	0.00	0.00	-3'992.06	17.06.2024
7201.5032.03	GV	23.11.2022	100'000.00	Leitungsanierung Glütsch-Bühl	0.00	54'572.55	54'572.55	0.00	0.00	0.00	45'427.45	17.06.2024
7900.5410.01	GR	22.05.2017	67'660.00	Ämtliche Vermessung	55'500.00	11'100.00	66'600.00	0.00	0.00	0.00	1'060.00	

11.8.2 Nachkredite

In der Liste sind Beträge von über Fr. 500.00 enthalten.

Konto	Bezeichnung	Budget 2023	Rechnung 2023	Über- schrei- tung	Nachkredit			Begründung
					gebun- den	Komp. GR	Komp. GV	
Total		286'100.00	495'113.09	209'013.09	89'888.38	79'078.71	40'046.00	
0	Allgemeine Verwaltung							
0110	Legislative							
0110.3130.01	Dienstleistungen Dritter	3'300.00	6'481.00	3'181.00	3'181.00			Periodengerechte Verbuchung Revisionshonorar
0110.3130.02	Port und allg. Aufwand	100.00	832.20	732.20		732.20		Mehraufwand infolge Fusion
0120	Exekutive							
0120.3199.00	Gemeinderatskredit	6'000.00	10'458.04	4'458.04		4'458.04		Mehraufwand infolge Fusion
0220	Allgemeine Dienste							
0220.3010.01	Löhne	45'400.00	49'693.05	4'293.05	4'293.05			Mehraufwand infolge Fusion
0220.3132.01	Honorare externe Berater	29'000.00	38'228.00	9'228.00	9'228.00			Periodengerechte Verbuchung Aufwand Jahresabschluss
1	Öffentliche Ordnung und Sicherheit							
1400	Allgemeines Rechtswesen							
1400.3130.00	Dienstleistungen Dritter (Baubewilligungen)	4'000.00	8'282.95	4'282.95	4'282.95			Mehr Baugesuche
1400.3132.00	Vermessungswerk, Nachführung	2'200.00	5'323.95	3'123.95	3'123.95			Nachführung ÖREB
1506	Regionale Feuerwehrorganisation							
1506.3632.00	Feuwehr Simmenfluh	15'000.00	19'778.50	4'778.50	4'778.50			Mehrertrag Ersatzabgaben
1620	Zivilschutz							
1620.3144.00	Unterhalt/Reparaturen Schutzräume	1'000.00	3'548.72	2'548.72		2'548.72		Rep. Panzerscheibenwand

11.9 Weitere massgebende Angaben

11.9.1 Werterhaltungskosten und Einlage Spezialfinanzierung Werterhalt Abwasser

Wiederbeschaffungswert, Werterhaltungskosten und Einlage in die Spezialfinanzierung Werterhalt für die kommunalen Abwasseranlagen und gegebenenfalls den Gemeindeanteil an den regionalen Anlagen ¹

Rechnungsjahr: 2023

Gemeinde: Zwiieselberg

Kontaktperson: Roman Kauz

Telefon: 033 657 20 65

E-Mail:

Aktualisierungsjahr:

Datengrundlagen Gemeinde AWA Anlagenbuchhaltung

Datengrundlagen Verband AWA Anlagenbuchhaltung

2018

Wiederbeschaffungswert in Fr.

①

Nutzungsdauer in Jahren

②

Erneuerungsrate in % (100/②)

③

Werterhaltungskosten in Fr./a (①*③)

④

Einlage-satz ² %

⑤

Einlage in die Spezialfinanzierung in Fr./a (④*⑤)

⑥

1. Gemeindeanlagen

1.1 Kanalisationen 1'700'000 80 1.25% 21'250 100% 21'250

1.2 Spezialbauwerke 50 2.00% - 100% -

1.3 Abwasserreinigungsanlagen 33 3.00% - 100% -

Total 1 (1.1 - 1.3) bzw. mittlerer Einlagesatz (Spalte ⑤) 1'700'000 21'250 100% 21'250

2. Gemeindeanteil an regionalen Anlagen ³

2.1 Kanalisationen - 80 1.25% - -

2.2 Spezialbauwerke - 50 2.00% - -

2.3 Abwasserreinigungsanlagen 240'846 33 3.00% 7'225 80% 5'780

Total 2 (2.1 - 2.3) bzw. mittlerer Einlagesatz (Spalte ⑤) 240'846 7'225 80% 5'780

Total 1 + 2 bzw. mittlerer Einlagesatz (Spalte ⑤) 1'940'846 28'475 95% 27'030

Einmalige Anschlussgebühren, an Einlage angerechnet ⁴

Einlage Spezialfinanzierung abzüglich Anschlussgebühren

⑦ Stand Verwaltungsvermögen 133'755

⑧ Stand Spezialfinanzierung Werterhalt 404'891

in Prozent von ⑦: (100*⑦/⑧) 6.9%

in Prozent von ⑧: (100*⑧/⑦) 20.9%

Höchstens Fr. 200 / EW ⁵

EW ⁶

Fr./EW

Bemerkungen:

Datum: 31. Dez 23

Unterschrift: Roman Kauz

¹ Diese Blatt ist Bestandteil der Jahresrechnung. Eine Kopie senden Sie bitte an das AWA: ae.awa@bve.be.ch

² Die Einlage in die Spezialfinanzierung muss mindestens 60% betragen, solange der Bestand der SF Werterhalt nicht mehr als 25% des Wiederbeschaffungswertes beträgt.

³ Daten des Teils 2 nur dann angeben, wenn der Verband die Einlage in die Spezialfinanzierung nicht selber vornimmt. (Anteil gemäss Kostenverteiler Verband).

⁴ Die einmaligen Anschlussgebühren dürfen an die jährliche Einlage in die Spezialfinanzierung Werterhalt angerechnet werden.

⁵ Gemäss Artikel 32, Absatz 4 KGV ist die Einlage in die Spezialfinanzierung auf jährlich Fr. 200 (Gemeinde und Region) pro Einwohnerwert beschränkt.

⁶ Einwohnerwert (EW): Gemäss Artikel 36g KGV.

Konto	Bilanz Bilanzgliederung	Bestand per 01.01.2023	Veränderungen		Bestand per 31.12.2023
			Zuwachs	Abgang	
1	Aktiven	3'046'908.88	5'439'051.58	5'065'409.23	3'420'551.23
10	Finanzvermögen	2'432'275.19	5'234'762.02	4'924'977.46	2'742'059.75
100	Flüssige Mittel und kurzfristige Geldanlagen	389'304.88	2'016'385.88	1'804'400.67	601'290.09
1000	Kasse	786.00	6'668.65	5'997.85	1'456.80
10000	Kasse	786.00	6'668.65	5'997.85	1'456.80
10000.01	Kasse	786.00	6'668.65	5'997.85	1'456.80
1001	Post	388'518.88	2'009'717.23	1'798'402.82	599'833.29
10010	Post	388'518.88	2'009'717.23	1'798'402.82	599'833.29
10010.00	Post 30-22723-9	388'518.88	2'009'717.23	1'798'402.82	599'833.29
101	Forderungen	361'139.12	3'193'839.77	3'081'551.39	473'427.50
1010	Forderungen aus Lieferungen und Leistungen gegenüber Dritten	19'332.95	144'021.65	50'621.50	112'733.10
10100	Forderungen aus Lieferungen und Leistungen gegenüber Dritten	19'332.95	144'021.65	50'621.50	112'733.10
10100.01	Debitoren	18'866.35	58'948.55	18'866.35	58'948.55
10100.03	Debitoren Gebührenfakturierung Abwasser, Abfall	466.60	85'073.10	31'755.15	53'784.55
1011	Kontokorrente mit Dritten	15'966.10	19'758.47	19'694.52	16'030.05
10110	Kontokorrente mit Dritten	15'966.10	19'758.47	19'694.52	16'030.05
10110.01	Kontokorrent AVAG	1'623.85	11'583.47	12'457.42	749.90
10110.02	Kontokorrent ARA Thunersee	11'171.30	5'302.10	4'331.40	12'142.00
10110.03	Nebenkosten	3'170.95	2'872.90	2'905.70	3'138.15
1012	Steuerforderungen	206'558.95	2'916'687.30	2'886'434.25	236'812.00
10120	Forderungen allgemeine Gemeindesteuern	206'558.95	2'916'687.30	2'886'434.25	236'812.00
10120.01	Steuerguthaben NESKO	212'137.90	1'469'667.60	1'447'019.70	234'785.80
10120.10	Girokonto Kanton	5'021.05	1'447'019.70	1'438'314.55	13'726.20
10120.99	Wertberichtigung Gemeindesteuern	-10'600.00		1'100.00	-11'700.00
1014	Transferforderungen	119'281.12	107'821.70	119'281.12	107'821.70
10140	Transferforderungen	119'281.12	107'821.70	119'281.12	107'821.70
10140.01	Debitor Lastenausgleich Fürsorge	119'281.12	107'821.70	119'281.12	107'821.70
1019	Übrige Forderungen		5'550.65	5'520.00	30.65
10190	Verrechnungssteuer		5'550.65	5'520.00	30.65
10190.00	Verrechnungssteuer	0.00	30.65		30.65
10191.02	KK Familienzulagen	0.00	5'520.00	5'520.00	0.00
104	Aktive Rechnungsabgrenzungen	39'025.40	19'800.00	39'025.40	19'800.00
1043	Transfers der Erfolgsrechnung	35'770.40	19'800.00	35'770.40	19'800.00
10430	Transfers der Erfolgsrechnung	35'770.40	19'800.00	35'770.40	19'800.00
10430.01	Transfers der Erfolgsrechnung	35'770.40	19'800.00	35'770.40	19'800.00
1044	Finanzaufwand / Finanzertrag	3'255.00		3'255.00	

Bilanz

Konto	Bilanz Bilanzgliederung	Bestand per 01.01.2023	Veränderungen		Bestand per 31.12.2023
			Zuwachs	Abgang	
10440	Finanzaufwand / Finanzertrag	3'255.00		3'255.00	
10440.01	Finanzaufwand / Finanzertrag	3'255.00		3'255.00	0.00
106	Vorräte und angefangene Arbeiten	2'145.79	4'736.37		6'882.16
1060	Handelswaren	2'145.79	4'736.37		6'882.16
10600	Allgemeiner Haushalt	2'145.79	4'736.37		6'882.16
10600.01	Vorräte Kehrriechtsäcke, Gebührenmarken	2'145.79	784.37		2'930.16
10600.02	Vorräte, Holzpellets	0.00	3'952.00		3'952.00
108	Sachanlagen FV	1'640'660.00			1'640'660.00
1080	Grundstücke FV	1'260.00			1'260.00
10800	Grundstücke FV	1'260.00			1'260.00
10800.00	Grundstücke FV	1'260.00			1'260.00
1084	Gebäude FV	1'639'400.00			1'639'400.00
10840	Gebäude FV	1'639'400.00			1'639'400.00
10840.01	Autoeinstellhalle Hubel	75'740.00			75'740.00
10840.02	Gemeindehaus Hubel	1'563'660.00			1'563'660.00
14	Verwaltungsvermögen	614'633.69	204'289.56	140'431.77	678'491.48
140	Sachanlagen VV	501'798.84	108'564.61	32'789.50	577'573.95
1401	Strassen / Verkehrswege	204'222.70	53'992.06	7'108.00	251'106.76
14010	Allgemeiner Haushalt	204'222.70	53'992.06	7'108.00	251'106.76
14010.00	Strassen	224'159.70	53'992.06		278'151.76
14010.99	Wertberichtigung Strassen	-19'937.00		7'108.00	-27'045.00
1403	Übrige Tiefbauten	48'742.05	54'572.55	1'349.86	101'964.74
14032	Abwasserentsorgung	48'742.05	54'572.55	1'349.86	101'964.74
14032.00	Abwasserentsorgung	53'418.05	54'572.55		107'990.60
14032.99	Wertberichtigung übr. Tiefbauten Abwasserentsorgung	-4'676.00		1'349.86	-6'025.86
1404	Hochbauten	179'499.50		10'692.51	168'806.99
14040	Allgemeiner Haushalt	179'499.50		10'692.51	168'806.99
14040.00	Hochbauten	245'561.50			245'561.50
14040.99	Wertberichtigung Hochbauten	-66'062.00		10'692.51	-76'754.51
1406	Mobilien VV	3'986.25		569.46	3'416.79
14062	Abwasserentsorgung	3'986.25		569.46	3'416.79
14062.00	Mobilien Abwasser	5'696.25			5'696.25
14062.99	Wertberichtigung Mobilien Abwasser	-1'710.00		569.46	-2'279.46
1409	Übrige Sachanlagen	65'348.34		13'069.67	52'278.67
14090	Allgemeiner Haushalt	9'382.50		1'876.50	7'506.00
14090.00	übrige Sachanlagen	17'777.50			17'777.50
14090.99	Wertberichtigung Kugelfangkästen	-8'395.00		1'876.50	-10'271.50
14099	Sammelkonto bestehendes Verwaltungsvermögen beim Übergang auf HRM2	55'965.84		11'193.17	44'772.67

Konto	Bilanz Bilanzgliederung	Bestand per 01.01.2023	Veränderungen		Bestand per 31.12.2023
			Zuwachs	Abgang	
14099.01	Sammelkonto bestehendes VV bei Übergang auf HRM2	134'316.84			134'316.84
14099.99	Wertberichtigung bestehendes Verwaltungsvermögen	-78'351.00		11'193.17	-89'544.17
142	Immaterielle Anlagen	102'685.40	95'724.95	107'275.06	91'135.29
1420	Software	3'671.95	18'024.95	21'696.90	
14200	Allgemeiner Haushalt	3'671.95	18'024.95	21'696.90	
14200.01	Informatik Software	18'024.95		18'024.95	0.00
14200.99	WB Informatik Software	-14'353.00	18'024.95	3'671.95	0.00
1427	Immat. Anlagen in Realisierung	55'500.00	11'100.00	66'600.00	
14270	Allgemeiner Haushalt	55'500.00	11'100.00	66'600.00	
14270.00	Immat. Anlagen in Realisierung	55'500.00	11'100.00	66'600.00	0.00
1429	Übrige immaterielle Anlagen	43'513.45	66'600.00	18'978.16	91'135.29
14290	Allgemeiner Haushalt	21'121.60	66'600.00	15'779.32	71'942.28
14290.00	übrige immaterielle Anlagen	24'594.60	66'600.00		91'194.60
14290.99	WB übrige immaterielle Anlagen	-3'473.00		15'779.32	-19'252.32
14292	Abwasserentsorgung	22'391.85		3'198.84	19'193.01
14292.00	Übrige immaterielle Anlagen Abwasserentsorgung	31'695.85			31'695.85
14292.99	WB Übrige immaterielle Anlagen Abwasserentsorgung	-9'304.00		3'198.84	-12'502.84
145	Beteiligungen, Grundkapitalien	602.00			602.00
1455	Beteiligungen an privaten Unternehmungen	602.00			602.00
14550	Allgemeiner Haushalt	2.00			2.00
14550.01	Anteilscheine Oberländische Schule Spiez NOSS	1.00			1.00
14550.03	Bergbahnen Wiriehorn	1.00			1.00
14553	Abfallwirtschaft	600.00			600.00
14553.01	Namenaktie AVAG	600.00			600.00
146	Investitionsbeiträge	9'547.45		367.21	9'180.24
1462	Investitionsbeiträge an Gemeinden und Gemeindeverbände	9'547.45		367.21	9'180.24
14622	Abwasserentsorgung	9'547.45		367.21	9'180.24
14622.01	Investitionsbeiträge	11'856.45			11'856.45
14622.99	Wertberichtigung Investitionsbeiträge	-2'309.00		367.21	-2'676.21
2	Passiven	3'046'908.88	1'120'092.23	746'449.88	3'420'551.23
20	Fremdkapital	1'488'260.69	500'486.41	494'038.74	1'494'708.36
200	Laufende Verbindlichkeiten	86'904.24	137'340.63	105'736.74	118'508.13
2000	Laufende Verbindlichkeiten aus Lieferungen und Leistungen von Dritten	86'904.24	137'340.63	105'736.74	118'508.13
20000	Kreditoren	86'904.24	119'174.93	87'571.04	118'508.13
20000.01	Kreditoren	86'904.24	118'623.83	87'019.94	118'508.13

Konto	Bilanz Bilanzgliederung	Bestand per 01.01.2023	Veränderungen		Bestand per 31.12.2023
			Zuwachs	Abgang	
20000.08	Durchgangskonto Diverses	0.00	551.10	551.10	0.00
20001	Kreditoren Sozial- und Personalversicherungen		18'165.70	18'165.70	
20001.00	Kreditoren Sozial- und Personalversicherungen	0.00	13'485.10	13'485.10	0.00
20001.01	Pensionskasse	0.00	4'680.60	4'680.60	0.00
201	Kurzfristige Finanzverbindlichkeiten		200'000.00	200'000.00	
2010	Verbindlichkeiten gegenüber Finanzintermediären		200'000.00	200'000.00	
20102	Kurzfristige Verbindlichkeiten gegenüber Banken		200'000.00	200'000.00	
20102.01	Kurzfristige Darlehen	0.00	200'000.00	200'000.00	0.00
204	Passive Rechnungsabgrenzung	32'078.00	37'013.00	32'078.00	37'013.00
2040	Personalaufwand	500.00		500.00	
20400	Personalaufwand	500.00		500.00	
20400.01	Personalaufwand	500.00		500.00	0.00
2041	Sach- und übriger Betriebsaufwand	7'500.00	13'250.00	7'500.00	13'250.00
20410	Sach- und übriger Betriebsaufwand	7'500.00	13'250.00	7'500.00	13'250.00
20410.01	Rückstellungen Sach- und übr. Betriebsaufwand	7'500.00	13'250.00	7'500.00	13'250.00
2043	Transfers der Erfolgsrechnung	13'900.00	17'450.00	13'900.00	17'450.00
20430	Transfers der Erfolgsrechnung	13'900.00	17'450.00	13'900.00	17'450.00
20430.01	Abgrenzung Transfer ER	13'900.00	17'450.00	13'900.00	17'450.00
2044	Finanzaufwand / Finanzertrag	10'178.00	6'313.00	10'178.00	6'313.00
20440	Finanzaufwand / Finanzertrag	10'178.00	6'313.00	10'178.00	6'313.00
20440.01	TP Finanzaufwand, Finanzertrag	6'443.00	6'313.00	6'443.00	6'313.00
20440.02	TP Vorauszahlung Mietzinse	3'735.00		3'735.00	0.00
205	Kurzfristige Rückstellungen	116'000.00	124'000.00	116'000.00	124'000.00
2059	Übrige kurzfristige Rückstellungen	116'000.00	124'000.00	116'000.00	124'000.00
20590	Kurzfristige Rückstellungen für Steuerteilungen	116'000.00	124'000.00	116'000.00	124'000.00
20590.00	Kurzfristige Rückstellungen für Steuerteilungen	116'000.00	124'000.00	116'000.00	124'000.00
206	Langfristige Finanzverbindlichkeiten	1'240'000.00		40'000.00	1'200'000.00
2064	Darlehen, Schuldscheine	1'240'000.00		40'000.00	1'200'000.00
20640	Darlehen, Schuldscheine	1'240'000.00		40'000.00	1'200'000.00
20640.01	Darlehen Gemeindebürger	40'000.00		40'000.00	0.00
20640.03	Darlehen Postfinance	700'000.00			700'000.00
20640.04	Darlehen Postfinance 31.08.20-30.08.30	500'000.00			500'000.00

Konto	Bilanz Bilanzgliederung	Bestand per 01.01.2023	Veränderungen		Bestand per 31.12.2023
			Zuwachs	Abgang	
209	Verbindlichkeiten gegenüber Spezialfinanzierungen und Fonds im Fremdkapital	13'278.45	2'132.78	224.00	15'187.23
2092	Verbindlichkeiten gegenüber Legaten und Stiftungen ohne eigene Rechtspersönlichkeit im FK	13'278.45	2'132.78	224.00	15'187.23
20920	Verbindlichkeiten gegenüber Legaten und Stiftungen ohne eigene Rechtspersönlichkeit im FK	13'278.45	2'132.78	224.00	15'187.23
20920.02	Gemeindeverband Thuner Amtsanzeiger	11'796.08	2'117.96		13'914.04
20920.03	Kultur, Jugend und Alter	1'482.37	14.82	224.00	1'273.19
29	Eigenkapital	1'558'648.19	619'605.82	252'411.14	1'925'842.87
290	Verpflichtungen (+) bzw. Vorschüsse (-) gegenüber Spezialfinanzierungen	219'617.42	9'548.12		229'165.54
2900	Spezialfinanzierungen im EK	219'617.42	9'548.12		229'165.54
29002	Spezialfinanzierung Abwasserentsorgung	180'089.33	2'734.23		182'823.56
29002.01	Spezialfinanzierung RA Abwasser	180'089.33	2'734.23		182'823.56
29003	Spezialfinanzierung Abfall	39'528.09	6'813.89		46'341.98
29003.01	Spezialfinanzierung RA Abfall	39'528.09	6'813.89		46'341.98
293	Vorfinanzierungen	451'869.90	100'276.00	67'745.56	484'400.34
2930	Vorfinanzierungen	451'869.90	100'276.00	67'745.56	484'400.34
29300	Allgemeiner Haushalt	63'540.95	73'246.00	57'277.84	79'509.11
29300.01	SF Werterhalt Finanzvermögen	63'540.95	73'246.00	57'277.84	79'509.11
29302	Abwasserentsorgung Werterhalt	388'328.95	27'030.00	10'467.72	404'891.23
29302.01	Spezialfinanzierung Werterhalt Abwasser	388'328.95	27'030.00	10'467.72	404'891.23
294	Reserven	112'842.81	14'770.61		127'613.42
2940	Finanzpolitische Reserven	112'842.81	14'770.61		127'613.42
29400	Finanzpolitische Reserven	112'842.81	14'770.61		127'613.42
29400.00	Finanzpolitische Reserven(Zusätzliche Abschreibungen)	112'842.81	14'770.61		127'613.42
299	Bilanzüberschuss/-fehlbetrag	774'318.06	495'011.09	184'665.58	1'084'663.57
2990	Jahresergebnis	184'665.58	310'345.51	184'665.58	310'345.51
29900	Jahresergebnis	184'665.58	310'345.51	184'665.58	310'345.51
29900.00	Jahresergebnis	184'665.58	310'345.51	184'665.58	310'345.51
2999	Kumulierte Ergebnisse der Vorjahre	589'652.48	184'665.58		774'318.06
29990	Kumulierte Ergebnisse der Vorjahre	589'652.48	184'665.58		774'318.06
29990.00	Kumulierte Ergebnisse der Vorjahre	589'652.48	184'665.58		774'318.06

Konto	Erfolgsrechnung Funktionale Gliederung ER	Rechnung 2023		Budget 2023		Rechnung 2022	
		Aufwand	Ertrag	Aufwand	Ertrag	Aufwand	Ertrag
	Total	1'917'549.68	1'917'549.68	1'490'600.00	1'490'600.00	1'673'687.11	1'673'687.11
0	Allgemeine Verwaltung	190'718.18	22'366.55	180'250.00	12'700.00	170'908.26	13'377.10
01	Legislative und Exekutive	38'955.78		33'950.00		28'741.26	
011	Legislative	8'092.85		4'900.00		4'480.25	
0110	Legislative	8'092.85		4'900.00		4'480.25	
0110.3102.01	Drucksachen, Stimmmaterial, Publikationen	779.65		1'500.00		1'100.85	
0110.3130.01	Dienstleistungen Dritter (RPK)	6'481.00		3'300.00		3'231.00	
0110.3130.02	Porti und allgemeiner Aufwand	832.20		100.00		148.40	
012	Exekutive	30'862.93		29'050.00		24'261.01	
0120	Exekutive	30'862.93		29'050.00		24'261.01	
0120.3000.01	Löhne, Tag- und Sitzungsgelder Gemeinderat	15'283.75		18'000.00		14'280.00	
0120.3000.02	Löhne, Tag- und Sitzungsgelder Baukommission	3'690.85		3'500.00		4'513.30	
0120.3050.01	AG-Beiträge AHV, IV, EO, ALV	657.16		600.00		532.51	
0120.3053.01	AG-Beiträge Unfallversicherungen	100.00		100.00		100.00	
0120.3054.01	AG-Beiträge Familienausgleichskasse	138.23		100.00		118.90	
0120.3090.01	Aus- und Weiterbildung	180.00		500.00			
0120.3170.01	Reisekosten und Spesen	354.90		250.00		187.30	
0120.3199.01	Gemeinderatskredit	10'458.04		6'000.00		4'529.00	
02	Allgemeine Dienste	151'762.40	22'366.55	146'300.00	12'700.00	142'167.00	13'377.10
022	Allgemeine Dienste	131'364.61	22'366.55	125'550.00	12'700.00	121'400.29	13'377.10
0220	Allgemeine Dienste	131'364.61	22'366.55	125'550.00	12'700.00	121'400.29	13'377.10
0220.3010.01	Löhne Verwaltungs- und Betriebspersonal	49'693.05		45'400.00		45'849.55	
0220.3050.01	AG-Beiträge AHV, IV, EO, ALV	3'253.54		3'200.00		2'939.72	
0220.3052.01	AG-Beiträge Pensionskasse	2'644.20		2'800.00		2'607.60	
0220.3053.01	AG-Beiträge Unfallversicherungen	897.62		900.00		855.35	
0220.3054.01	AG-Beiträge Familienausgleichskasse	734.26		750.00		664.46	
0220.3055.01	AG-Beiträge Krankentaggeldversicherungen	595.76		600.00		584.72	
0220.3090.01	Aus- und Weiterbildungskosten Personal			500.00		130.00	
0220.3099.01	Übriger Personalaufwand			100.00			
0220.3100.01	Büromaterial	572.10		1'200.00		833.50	
0220.3101.01	Betriebs- und Verbrauchsmaterial	150.80				164.80	
0220.3102.01	Drucksachen, Publikationen	20.50		100.00		40.00	
0220.3110.01	Anschaffung Mobiliar und Geräte	269.25		1'000.00		220.00	
0220.3130.01	Telefon, Porti, Internet	2'622.95		2'700.00		3'345.55	
0220.3130.02	Gebühren, Bankspesen	567.68		900.00		711.19	
0220.3132.01	Honorare externe Berater	38'228.00		29'000.00		28'260.05	
0220.3132.02	Fusionsabklärungen	4'227.05		7'500.00		7'500.00	
0220.3134.01	Haftpflicht- und Sachversicherungsprämien	3'408.40		3'200.00		3'261.00	
0220.3150.00	Unterhalt Mobiliar und Geräte			500.00			
0220.3158.00	Unterhalt Software, Lizenzen, Support	11'181.95		11'500.00		11'112.95	
0220.3162.01	Leasing Kopiergerät	2'094.10		2'500.00		2'206.40	
0220.3170.01	Spesenentschädigungen	4.10		100.00		145.60	
0220.3320.01	Abschreibungen Software	3'671.95		3'700.00		3'671.00	
0220.3611.01	Entschädigung Kanton, Servicegebühren	5'250.75		5'900.00		4'922.65	

Konto	Erfolgsrechnung Funktionale Gliederung ER	Rechnung 2023		Budget 2023		Rechnung 2022	
		Aufwand	Ertrag	Aufwand	Ertrag	Aufwand	Ertrag
0220.3636.01	Mitglieder- und Jahresbeiträge	1'276.60		1'500.00		1'374.20	
0220.4250.01	Verkaufserlöse		294.70		100.00		319.60
0220.4260.01	Rückerstattungen Dritter		9'802.85		300.00		790.50
0220.4611.01	Entschädigung Kanton für Dienstleistungen		269.00		300.00		267.00
0220.4612.01	Interne Verrechnungen SF		11'000.00		11'000.00		11'000.00
0220.4910.01	Interne Verrechnung Dienstleistungen		1'000.00		1'000.00		1'000.00
029	Verwaltungsliegenschaften	20'397.79		20'750.00		20'766.71	
0290	Verwaltungsliegenschaften	20'397.79		20'750.00		20'766.71	
0290.3010.00	Löhne Abwart und Reinigungspersonal	5'875.00		5'500.00		5'905.00	
0290.3050.00	AG-Beiträge AHV, IV, EO, ALV	206.24		250.00		203.56	
0290.3053.00	AG-Beiträge an Unfallversicherungen	13.40				18.00	
0290.3054.00	AG-Beiträge an Familienausgleichskasse	46.05		50.00		45.45	
0290.3055.00	AG-Beiträge an Krankentaggeldversicherungen	37.36		50.00		38.15	
0290.3101.00	Reinigungs- und Verbrauchsmaterial	359.55		700.00		667.40	
0290.3120.00	Ver- und Entsorgung	1'186.25		1'000.00		1'021.75	
0290.3134.00	Haftpflcht-/ Sachversicherungsprämien	68.15		100.00		59.55	
0290.3144.00	Unterhalt Gebäude, Einrichtungen	321.05		500.00		365.45	
0290.3439.01	Gebäudeversicherung			100.00			
0290.3920.01	Interne Verrechnung Miete	10'000.00		10'000.00		10'000.00	
0290.3930.01	Interne Verrechnung Betriebs- und Verwaltungskosten	2'284.74		2'500.00		2'442.40	
1	Öffentliche Ordnung und Sicherheit, Verteidigung	57'965.33	31'627.35	45'100.00	22'500.00	31'466.85	23'714.90
11	Öffentliche Sicherheit	190.80		200.00		192.60	
111	Polizei	190.80		200.00		192.60	
1110	Polizei	190.80		200.00		192.60	
1110.3611.01	Interventionskosten Polizei	190.80		200.00		192.60	
14	Allgemeines Rechtswesen	27'178.90	11'761.80	20'900.00	7'000.00	9'816.95	8'476.50
140	Allgemeines Rechtswesen	27'178.90	11'761.80	20'900.00	7'000.00	9'816.95	8'476.50
1400	Allgemeines Rechtswesen	27'178.90	11'761.80	20'900.00	7'000.00	9'816.95	8'476.50
1400.3130.00	Dienstleistungen Dritter (Baubewilligungen)	8'282.95		4'000.00		6'910.75	
1400.3130.01	Dienstleistungen Dritter (Fremdenkontrolle)	97.60		1'000.00		185.10	
1400.3132.00	Vermessungswerk, Nachführung und Neuvermessung	5'323.95		2'200.00		2'484.60	
1400.3132.01	Dienstleistungen Dritter	154.40		300.00		236.50	
1400.3320.90	Planmässige Abschreibung übr. immaterielle Anlagen	13'320.00		13'400.00			
1400.4210.00	Gebühren für Amtshandlungen		11'761.80		7'000.00		8'476.50
15	Feuerwehr	19'965.55	19'865.55	15'500.00	15'500.00	15'238.40	15'238.40
150	Feuerwehr	19'965.55	19'865.55	15'500.00	15'500.00	15'238.40	15'238.40
1506	Regionale Feuerwehrorganisation	19'965.55	19'865.55	15'500.00	15'500.00	15'238.40	15'238.40

Erfolgsrechnung

Konto	Erfolgsrechnung Funktionale Gliederung ER	Rechnung 2023		Budget 2023		Rechnung 2022	
		Aufwand	Ertrag	Aufwand	Ertrag	Aufwand	Ertrag
1506.3181.00	Abschreibungen	187.05		500.00		82.15	
1506.3632.00	Feuerwehersatzabgaben	19'778.50		15'000.00		15'156.25	
1506.4200.00	Feuerwehersatzabgaben		19'865.55		15'500.00		15'238.40
16	Verteidigung	10'630.08		8'500.00		6'218.90	
161	Militärische Verteidigung	1'876.50		2'500.00		1'876.00	
1610	Militärische Verteidigung	1'876.50		2'500.00		1'876.00	
1610.3130.02	Unterhalt Scheibenstand			600.00			
1610.3300.90	Planmässige Abschreibungen übrige Sachanlagen	1'876.50		1'900.00		1'876.00	
162	Zivile Verteidigung	8'753.58		6'000.00		4'342.90	
1620	Zivilschutz	3'729.83		1'100.00		86.45	
1620.3120.00	Wasser, Energie, Heizung	181.11		100.00		86.45	
1620.3144.00	Unterhalt und Reparaturen Schutzräume	3'548.72		1'000.00			
1626	Regionale Zivilschutzorganisation	3'109.40		3'500.00		3'350.85	
1626.3612.00	ZSO Uetendorf	3'109.40		3'500.00		3'350.85	
1627	Regionaler Führungsstab	1'914.35		1'400.00		905.60	
1627.3632.01	RFO Thierachem-Regio	1'914.35		1'400.00		905.60	
2	Bildung	554'917.61	202'932.36	565'350.00	168'100.00	506'100.78	174'965.85
21	Obligatorische Schule	526'073.06	202'932.36	533'350.00	168'100.00	476'812.93	174'965.85
211	Eingangsstufe	37'793.10	8'132.25	35'000.00	8'800.00	42'808.90	12'221.50
2110	Kindergarten	37'793.10	8'132.25	35'000.00	8'800.00	42'808.90	12'221.50
2110.3632.01	Schule Reutigen-Zwieselberg	37'793.10		35'000.00		42'808.90	
2110.4611.00	Rückerstattung Besoldungsanteil Kanton		8'132.25		8'800.00		12'221.50
212	Primarstufe	189'247.45	103'916.11	193'100.00	78'500.00	184'872.75	96'557.10
2120	Primarstufe	189'247.45	103'916.11	193'100.00	78'500.00	184'872.75	96'557.10
2120.3000.01	Löhne, Tag- und Sitzungsgelder	1'865.00		1'500.00		2'980.00	
2120.3170.01	Reisekosten und Spesen			100.00		193.90	
2120.3632.01	Schule Reutigen-Zwieselberg	187'382.45		191'500.00		181'698.85	
2120.4611.00	Rückerstattung Besoldungsanteil Kanton		38'035.25		46'500.00		67'362.25
2120.4611.01	Entschädigung Kanton, Zusatzbeitrag hohe Belastung		40'898.00		32'000.00		29'194.85
2120.4632.01	Schule Reutigen-Zwieselberg		24'982.86				
213	Oberstufe	211'754.30	64'883.75	239'500.00	57'500.00	193'810.69	44'194.75
2130	Sekundarstufe I	211'754.30	64'883.75	239'500.00	57'500.00	193'810.69	44'194.75
2130.3611.00	Besoldungsanteil Kanton	12'666.00		13'000.00		12'812.75	
2130.3632.01	Beitrag an Oberstufenschule Wimmis	199'088.30		226'500.00		176'322.85	
2130.3632.02	Beitrag Schulsozialarbeit					4'675.09	
2130.4611.00	Rückerstattung Besoldungsanteil Kanton		64'883.75		57'500.00		44'194.75

Konto	Erfolgsrechnung Funktionale Gliederung ER	Rechnung 2023		Budget 2023		Rechnung 2022	
		Aufwand	Ertrag	Aufwand	Ertrag	Aufwand	Ertrag
214	Musikschulen	6'830.25		9'500.00		9'502.35	
2140	Musikschulen	6'830.25		9'500.00		9'502.35	
2140.3636.00	Beiträge an Musikschulen	5'813.55		8'500.00		8'036.05	
2140.3637.01	Beiträge an priv. Haushalte (Elternbeiträge)	1'016.70		1'000.00		1'466.30	
217	Schulliegenschaften	64'407.73	25'161.25	50'250.00	22'800.00	45'249.49	21'992.50
2170	Schulliegenschaften	64'407.73	25'161.25	50'250.00	22'800.00	45'249.49	21'992.50
2170.3010.00	Löhne Hauswarts- und Reinigungspersonal	16'435.90		17'000.00		16'636.60	
2170.3050.00	AG-Beiträge AHV, IV, EO, ALV, VK	1'007.26		1'500.00		803.32	
2170.3053.00	AG-Beiträge Unfallversicherungen	251.44		300.00		282.35	
2170.3054.00	AG-Beiträge Familienausgleichskasse	224.90		250.00		179.37	
2170.3055.00	AG-Beiträge Krankentaggeldversicherungen	182.47		200.00		210.50	
2170.3101.00	Reinigungs- und Verbrauchsmaterial	2'121.40		1'500.00		1'216.60	
2170.3111.01	Maschinen, Geräte und Fahrzeuge	2'112.40		1'000.00			
2170.3120.00	Ver- und Entsorgung Liegenschaft VV	8'392.40		10'000.00		9'799.85	
2170.3134.00	Sachversicherungsprämien	1'565.40		1'400.00		1'506.05	
2170.3140.00	Unterhalt Hochbauten	20'883.15		4'000.00		3'906.85	
2170.3151.00	Unterhalt Apparate, Maschinen, Geräte, Fz	538.50		1'000.00		15.00	
2170.3300.40	Planmässige Abschreibung Hochbauten VV	10'692.51		10'700.00		10'693.00	
2170.3439.01	Gebäudeversicherung			1'400.00			
2170.4260.01	Rückerstattungen Dritter, Nebenkosten		2'541.60		2'500.00		2'452.50
2170.4471.01	Vergütungen Dienstwohnung VV		22'619.65		20'300.00		19'540.00
219	Obligatorische Schule	16'040.23	839.00	6'000.00	500.00	568.75	
2195	Schülertransporte	11'439.20	839.00	1'000.00	500.00	568.75	
2195.3109.00	Schülertransportkosten	11'439.20		1'000.00		568.75	
2195.4611.00	Rückerstattungen Kanton		839.00		500.00		
2197	Schulsozialdienst	4'601.03		5'000.00			
2197.3632.01	Beitrag Schulsozialarbeit	4'601.03		5'000.00			
22	Sonderschulen	28'844.55		32'000.00		29'287.85	
220	Sonderschulen	28'844.55		32'000.00		29'287.85	
2200	Sonderschulen	28'844.55		32'000.00		29'287.85	
2200.3612.01	Entschädigung Gemeinde Wimmis IBEM	28'844.55		32'000.00		29'287.85	
3	Kultur, Sport und Freizeit, Kirche	9'365.34	2'337.00	7'750.00		5'463.20	
32	Kultur, übrige	4'197.04		4'650.00		3'962.90	
322	Konzert und Theater	1'250.00		1'250.00		1'250.00	
3220	Konzert und Theater	1'250.00		1'250.00		1'250.00	

Konto	Erfolgsrechnung Funktionale Gliederung ER	Rechnung 2023		Budget 2023		Rechnung 2022	
		Aufwand	Ertrag	Aufwand	Ertrag	Aufwand	Ertrag
3220.3636.01	Beiträge Musikgesellschaft	1'250.00		1'250.00		1'250.00	
329	Kultur	2'947.04		3'400.00		2'712.90	
3290	Übrige Kultur	2'947.04		3'400.00		2'712.90	
3290.3130.00	Bundesfeier	845.74		1'000.00		656.05	
3290.3130.01	Jungbürgerfeier	691.30		1'000.00		646.85	
3290.3614.01	Beitrag Kulturkonferenz Thun	1'410.00		1'400.00		1'410.00	
34	Sport und Freizeit	5'168.30	2'337.00	3'100.00		1'500.30	
341	Sport	1'000.00		1'000.00		1'000.00	
3410	Sport	1'000.00		1'000.00		1'000.00	
3410.3636.01	Beitrag Schützengesellschaft Zwieselberg	1'000.00		1'000.00		1'000.00	
342	Freizeit	4'168.30	2'337.00	2'100.00		500.30	
3420	Freizeit	4'168.30	2'337.00	2'100.00		500.30	
3420.3119.00	Übrige Anschaffungen	2'738.30		1'000.00			
3420.3635.01	Beitrag Kunsteisbahn Thun	100.00		100.00		100.00	
3420.3636.00	Beiträge an örtliche Vereine	1'000.00		750.00		85.30	
3420.3636.01	Beitrag Ferienpass	330.00		250.00		315.00	
3420.4260.00	Rückerstattungen Dritter		2'337.00				
4	Gesundheit	2'616.25		2'400.00		1'678.75	
42	Ambulante Krankenpflege	100.00		100.00		100.00	
421	Ambulante Krankenpflege	100.00		100.00		100.00	
4210	Ambulante Krankenpflege	100.00		100.00		100.00	
4210.3636.01	Beitrag Spitex	100.00		100.00		100.00	
43	Gesundheit	2'516.25		2'300.00		1'578.75	
432	Krankheitsbekämpfung, übrige			100.00			
4320	Krankheitsbekämpfung, übrige			100.00			
4320.3636.00	Beitrag Krankheitsbekämpfung, Lungenliga			100.00			
433	Schulgesundheitsdienst	2'516.25		2'200.00		1'578.75	
4330	Schulgesundheitsdienst	746.25		500.00		378.75	
4330.3136.00	Schularzthonorare	746.25		500.00		378.75	
4331	Schulzahnpflege	1'770.00		1'700.00		1'200.00	
4331.3136.00	Zahnarzthonorare	1'770.00		1'700.00		1'200.00	
5	Soziale Sicherheit	251'813.25	1'821.68	280'350.00	8'000.00	265'518.90	13'548.23
53	Alter + Hinterlassene	79'499.00		84'100.00		81'350.00	
531	Alters- und Hinterlassenenversicherung AHV	7'111.00		6'500.00		6'915.00	

Konto	Erfolgsrechnung Funktionale Gliederung ER	Rechnung 2023		Budget 2023		Rechnung 2022	
		Aufwand	Ertrag	Aufwand	Ertrag	Aufwand	Ertrag
5310	Alters- und Hinterlassenenversicherung AHV	7'111.00		6'500.00		6'915.00	
5310.3632.01	AHV-Zweigstelle, Kosten Stadt Thun	7'111.00		6'500.00		6'915.00	
532	Ergänzungsleistungen AHV / IV	72'388.00		77'600.00		74'435.00	
5320	Ergänzungsleistungen AHV / IV	72'388.00		77'600.00		74'435.00	
5320.3631.00	Beitrag an Kanton, Ergänzungsleistungen	72'388.00		77'600.00		74'435.00	
54	Familie und Jugend	3'563.10	1'821.68	11'750.00	8'000.00	8'188.40	5'281.12
541	Familienzulagen	1'286.00		1'600.00		1'537.00	
5410	Familienzulagen	1'286.00		1'600.00		1'537.00	
5410.3631.00	Beitrag an Kanton, Familienzulagen	1'286.00		1'600.00		1'537.00	
544	Jugendschutz			150.00		50.00	
5440	Jugendschutz allgemein			150.00		50.00	
5440.3636.00	Jahres- und Mitgliederbeiträge			150.00		50.00	
545	Leistungen an Familien	2'277.10	1'821.68	10'000.00	8'000.00	6'601.40	5'281.12
5451	Kinderkrippen und Kinderhorte	2'277.10	1'821.68	10'000.00	8'000.00	6'601.40	5'281.12
5451.3635.02	Familienergänzende Kinderbetreuung	2'277.10		10'000.00		6'601.40	
5451.4631.01	Beiträge Kanton		1'821.68		8'000.00		5'281.12
57	Sozialhilfe und Asylwesen	168'751.15		184'500.00		175'980.50	8'267.11
579	Sozialhilfe	168'751.15		184'500.00		175'980.50	8'267.11
5790	Sozialhilfe	500.00		500.00		590.00	
5790.3636.01	Jahres- und Mitgliederbeiträge	500.00		500.00		590.00	
5796	Regionaler Sozialdienst	4'000.00		4'000.00		1'791.80	
5796.3632.00	Regionaler Sozialdienst RSD	4'000.00		4'000.00		1'791.80	
5799	Lastenausgleich Sozialhilfe	164'251.15		180'000.00		173'598.70	8'267.11
5799.3611.00	Beitrag an Kanton, Sozialhilfe	164'251.15		180'000.00		173'598.70	
5799.4502.01	Entnahme Legat Haslebacher						8'267.11
6	Verkehr und Nachrichtenübermittlung	82'577.99	2'890.02	69'900.00	3'250.00	67'053.04	2'876.20
61	Strassenverkehr	49'841.99	2'890.02	35'550.00	3'250.00	35'754.99	2'876.20
615	Gemeindestrassen	49'841.99	2'890.02	35'550.00	3'250.00	35'754.99	2'876.20
6150	Gemeindestrassen	49'691.99	2'890.02	35'400.00	3'250.00	35'604.99	2'876.20
6150.3010.00	Löhne Wegmeister	9'497.50		6'500.00		7'935.00	
6150.3050.00	AG-Beiträge AHV, IV, EO, ALV	615.87		500.00		500.32	

Erfolgsrechnung

Konto	Erfolgsrechnung Funktionale Gliederung ER	Rechnung 2023		Budget 2023		Rechnung 2022	
		Aufwand	Ertrag	Aufwand	Ertrag	Aufwand	Ertrag
6150.3053.00	AG-Beiträge Unfallversicherungen	41.28		50.00		36.86	
6150.3054.00	AG-Beiträge Familienausgleichskasse	137.51		100.00		111.71	
6150.3055.00	AG-Beiträge Krankentaggeldversicherungen	83.98		50.00		103.95	
6150.3101.01	Betriebs- und Verbrauchsmaterial	2'177.70		3'000.00		3'169.55	
6150.3120.00	Energie Strassenbeleuchtung	1'478.10		1'000.00		1'472.05	
6150.3130.00	Allgemeine Verwaltungskosten, Gebühren	521.55		600.00			
6150.3130.01	Dienstleistungen Dritter (Winterdienst durch Dritte)	7'484.90		3'000.00		5'687.65	
6150.3141.01	Unterhalt Strassen	14'067.35		8'000.00		4'934.40	
6150.3149.00	Unterhalt Strassenbeleuchtung	584.50		600.00			
6150.3151.00	Unterhalt Fahrzeuge, Maschinen, Geräte			300.00			
6150.3161.00	Miete Maschinen, Geräte	5'893.75		4'500.00		5'895.50	
6150.3300.01	Planmässige Abschreibung Strassen VV	7'108.00		7'200.00		5'758.00	
6150.4240.00	Gebühren für Dienstleistungen		500.00		700.00		500.00
6150.4612.02	Verrechnung zu Lasten Abfall		200.00		200.00		200.00
6150.4631.00	Kantonsbeitrag öffentliche Beleuchtung		390.02		550.00		376.20
6150.4910.00	Interne Verrechnung Dienstleistungen		1'800.00		1'800.00		1'800.00
6155	Parkplätze	150.00		150.00		150.00	
6155.3160.01	Pachtzins Parkplatz	150.00		150.00		150.00	
62	Öffentlicher Verkehr	32'736.00		34'350.00		31'298.05	
622	Regionalverkehr	237.00		250.00		244.00	
6220	Regionalverkehr	237.00		250.00		244.00	
6220.3636.01	Beitrag an regionale Verkehrskonferenz	237.00		250.00		244.00	
623	Agglomerationsverkehr			600.00		24.05	
6230	Agglomerationsverkehr			600.00		24.05	
6230.3635.01	Tarifverbund Region Thun			600.00		24.05	
629	Öffentlicher Verkehr	32'499.00		33'500.00		31'030.00	
6291	Gemeindeanteil Öffentlicher Verkehr	32'499.00		33'500.00		31'030.00	
6291.3631.00	Lastenausgleich öffentlicher Verkehr	32'499.00		33'500.00		31'030.00	
7	Umweltschutz und Raumordnung	168'676.28	187'347.59	130'300.00	162'700.00	126'227.50	154'431.08
72	Abwasserentsorgung	77'680.04	77'680.04	72'100.00	72'100.00	68'089.86	68'089.86
720	Abwasserentsorgung	77'680.04	77'680.04	72'100.00	72'100.00	68'089.86	68'089.86
7201	Abwasserentsorgung [Gemeindebetrieb]	77'680.04	77'680.04	72'100.00	72'100.00	68'089.86	68'089.86
7201.3120.00	Energie	290.64		400.00		292.95	
7201.3130.00	Dienstleistungen Dritter	4'201.90					
7201.3143.00	Unterhalt Leitungsnetz	8'914.30		4'000.00		1'259.30	
7201.3151.00	Unterhalt Material und Geräte	538.50		550.00		538.50	
7201.3300.31	Planmässige Abschreibungen Tiefbauten	1'349.86		1'950.00		668.00	

Konto	Erfolgsrechnung Funktionale Gliederung ER	Rechnung 2023		Budget 2023		Rechnung 2022	
		Aufwand	Ertrag	Aufwand	Ertrag	Aufwand	Ertrag
7201.3300.61	Planmässige Abschreibungen Mobilien	569.46		600.00		570.00	
7201.3320.91	Planmässige Abschreibungen übr. immat. Anlagen	3'198.84		3'200.00		3'199.00	
7201.3510.10	Einlage in SF Werterhalt	27'030.00		27'000.00		27'030.00	
7201.3510.51	Einlage in SF Werterhalt (Anschlussgebühren)			5'000.00		10'743.50	
7201.3612.01	Verrechnete Dienstleistungen	6'000.00		6'000.00		6'000.00	
7201.3632.01	Beiträge ARA Thunersee	18'153.70		18'000.00		9'501.50	
7201.3632.02	Beiträge Investitionen ARA Thunersee	4'331.40		5'000.00		1'108.65	
7201.3660.21	Planmässige Abschreibungen Investitionsbeiträge Verband	367.21		400.00		367.00	
7201.4240.01	Benützungsgebühren		34'527.60		28'000.00		28'864.80
7201.4240.02	Abwasser Grundgebühren		28'092.65		20'500.00		21'137.00
7201.4240.51	Anschlussgebühren				5'000.00		10'743.50
7201.4409.01	Verrechnete Zinsen		4'592.07		600.00		665.16
7201.4510.21	Entnahme aus SF Werterhalt		10'467.72		10'750.00		6'679.40
7201.9010.21	Ertragsüberschuss (Gewinn)	2'734.23				6'811.46	
7201.9011.21	Aufwandüberschuss (Verlust)				7'250.00		
73	Abfall	38'281.20	38'281.20	36'000.00	36'000.00	33'566.92	33'566.92
730	Abfall	38'281.20	38'281.20	36'000.00	36'000.00	33'566.92	33'566.92
7301	Abfall [Gemeindebetrieb]	38'281.20	38'281.20	36'000.00	36'000.00	33'566.92	33'566.92
7301.3101.01	Containerplomben und Kehrichtmarken	1'543.94		2'000.00		1'104.06	
7301.3130.00	Abfuhrkosten Hauskehricht	5'771.20		5'800.00		4'765.80	
7301.3130.01	Entsorgung Grünmaterial, Sonderabfall	8'129.32		7'500.00		7'352.65	
7301.3130.02	Entsorgung Papier, Karton	1'583.10		1'700.00		1'501.95	
7301.3130.08	Deponiegebühren Hauskehricht	6'321.15		8'000.00		6'621.60	
7301.3151.00	Unterhalt Abfallanlagen			1'000.00			
7301.3160.01	Mieten und Benützungskosten	580.00		600.00		580.00	
7301.3300.60	Abschreibungen Mobilien			1'200.00			
7301.3612.01	Interne Verrechnung von Dienstleistungen	5'200.00		5'200.00		5'200.00	
7301.3632.01	Beitrag an regionale Tierkadaverbeseitigung	2'338.60		3'000.00		2'323.85	
7301.4240.01	Kehricht Grundgebühren		22'452.85		16'400.00		16'780.00
7301.4240.02	Tierhalterbeiträge		1'746.00		1'700.00		1'775.50
7301.4260.00	Rückerstattungen Dritter (AVAG, Sackgebühren)		13'605.57		15'000.00		14'871.70
7301.4409.01	Verrechnete Zinsen		389.28		100.00		52.22
7301.4463.01	AVAG Dividende		87.50		100.00		87.50
7301.9010.00	SF Abfall, Einlage	6'813.89				4'117.01	
7301.9011.00	Ertragsüberschuss SF Abfall, Entnahme Aufwandüberschuss				2'700.00		
74	Verbauungen	38'459.12	21'386.35	7'050.00	4'600.00	6'232.12	2'774.30
741	Gewässerverbauungen	38'459.12	21'386.35	7'050.00	4'600.00	6'232.12	2'774.30
7410	Gewässerverbauungen	38'459.12	21'386.35	7'050.00	4'600.00	6'232.12	2'774.30
7410.3010.01	Löhne Bachreinigung	1'405.00		500.00		100.00	
7410.3050.01	AG-Beiträge AHV, IV, EO, ALV, VK	94.39		50.00		6.72	
7410.3053.01	AG-Beiträge an Unfallversicherung	3.48				0.30	
7410.3054.01	AG-Beiträge Familienausgleichskasse	21.08				1.50	
7410.3055.01	AG-Beiträge Krankentaggeldversicherungen	11.34					
7410.3130.00	Dienstleistungen Dritter	410.00				170.00	
7410.3130.01	Gewässerunterhalt durch Dritte	36'415.13		6'000.00		5'953.60	

Erfolgsrechnung

Konto	Erfolgsrechnung Funktionale Gliederung ER	Rechnung 2023		Budget 2023		Rechnung 2022	
		Aufwand	Ertrag	Aufwand	Ertrag	Aufwand	Ertrag
7410.3136.01	Geräte und Maschinenmiete	98.70		500.00			
7410.4631.00	Kantonsbeitrag		19'800.00		1'100.00		-670.00
7410.4632.01	Gemeindebeitrag		1'586.35		3'500.00		3'444.30
77	Übriger Umweltschutz	10'529.10		11'000.00		14'613.60	
771	Friedhof und Bestattung	7'910.45		8'600.00		12'500.00	
7710	Friedhof und Bestattung allgemein	7'910.45		8'600.00		12'500.00	
7710.3130.00	Dienstleistungen Dritter					2'000.00	
7710.3632.01	Beitrag Begräbnisbezirk Amsoldingen	7'910.45		8'600.00		10'500.00	
779	Umweltschutz	2'618.65		2'400.00		2'113.60	
7792	Hundetoiletten	2'618.65		2'400.00		2'113.60	
7792.3119.00	Anschaffung Robidog	374.85					
7792.3149.00	Unterhalt Robidog	443.80		600.00		313.60	
7792.3910.01	Interne Verrechnung von Dienstleistungen	1'800.00		1'800.00		1'800.00	
79	Raumordnung	3'726.82	50'000.00	4'150.00	50'000.00	3'725.00	50'000.00
790	Raumordnung	3'726.82	50'000.00	4'150.00	50'000.00	3'725.00	50'000.00
7900	Raumordnung allgemein	2'459.32	50'000.00	2'450.00	50'000.00	2'460.00	50'000.00
7900.3320.91	Planmässige Abschreibung übr. immat. Anlagen	2'459.32		2'450.00		2'460.00	
7900.4309.01	Mehrwertabschöpfungen		50'000.00		50'000.00		50'000.00
7906	Regionale Planungsgruppen	450.00		450.00		450.00	
7906.3636.01	Beitrag Kantonale Planungsgruppe	450.00		450.00		450.00	
7907	Regionalkonferenzen	817.50		1'250.00		815.00	
7907.3636.01	Beitrag Entwicklungsraum Thun	817.50		1'250.00		815.00	
8	Volkswirtschaft	383.98	13'180.20	700.00	14'000.00	634.93	12'889.85
81	Landwirtschaft	383.98		700.00		634.93	
811	Verwaltung, Vollzug und Kontrolle	383.98		700.00		634.93	
8110	Verwaltung, Vollzug und Kontrolle	383.98		700.00		634.93	
8110.3010.00	Entschädigungen Ackerbauleiter	315.00		600.00		482.50	
8110.3050.00	AG-Beiträge AHV, IV, EO, ALV	21.16		50.00		32.41	
8110.3053.01	AG-Beiträge Unfallversicherung	5.77				9.31	
8110.3054.00	AG-Beiträge Familienausgleichskasse	4.72				7.24	
8110.3055.01	AG-Beiträge Krankentaggeldversicherungen	3.83				6.37	
8110.3170.01	Reisekosten und Spesen	3.40				67.50	
8110.3635.01	Beiträge	30.10		50.00		29.60	
87	Brennstoffe und Energie		13'180.20		14'000.00		12'889.85
871	Elektrizität		13'180.20		14'000.00		12'889.85

Konto	Erfolgsrechnung Funktionale Gliederung ER	Rechnung 2023		Budget 2023		Rechnung 2022	
		Aufwand	Ertrag	Aufwand	Ertrag	Aufwand	Ertrag
8710	Elektrizität allgemein		13'180.20		14'000.00		12'889.85
8710.4120.01	Konzessionsgebühren BKW		13'180.20		14'000.00		12'889.85
9	Finanzen und Steuern	598'515.47	1'453'046.93	208'500.00	1'099'350.00	498'634.90	1'277'883.90
91	Steuern	9'258.90	1'094'074.30	7'100.00	692'300.00	4'665.45	824'987.75
910	Steuern	9'258.90	1'094'074.30	7'100.00	692'300.00	4'665.45	824'987.75
9100	Allgemeine Gemeindesteuern	9'188.25	947'451.10	6'900.00	596'100.00	4'603.65	705'389.75
9100.3180.00	Wertberichtigungen auf Steuerguthaben	1'100.00				800.00	
9100.3181.00	Forderungsverluste auf Gemeindesteuerguthaben	8'088.25		6'900.00		3'803.65	
9100.4000.00	Einkommenssteuern		972'928.25		596'000.00		711'262.20
9100.4000.40	Steuerteilungen zu Gunsten Gemeinde, natürliche Personen		7'468.65		4'600.00		8'908.80
9100.4000.50	Steuerteilungen zu Lasten Gemeinde, natürliche Personen		-106'409.25		-66'500.00		-120'034.95
9100.4000.60	Pauschale Steueranrechnung NP				-50.00		-34.85
9100.4000.70	Rückstellung Steuerteilungen		-8'000.00				-19'000.00
9100.4001.00	Vermögenssteuern		76'110.50		51'100.00		66'101.60
9100.4001.40	Steuerteilungen zu Gunsten Gemeinde, Vermögen NP		3'725.40		2'400.00		2'383.35
9100.4001.50	Steuerteilungen zu Lasten Gemeinde NP Vermögen		-18'989.00		-9'100.00		-10'438.20
9100.4002.00	Quellensteuern		5'987.65		2'600.00		212.50
9100.4002.10	Quellensteuern BGSA		78.05		50.00		63.60
9100.4010.00	Gewinnsteuern		-680.10		1'450.00		3'117.75
9100.4010.40	Steuerteilungen zu Gunsten Gemeinde JP		12'720.05		11'200.00		62'797.35
9100.4011.00	Kapitalsteuern		39.45		50.00		47.80
9100.4011.40	Steuerteilungen zu Gunsten Gemeinde, juristische Personen		785.35		1'250.00		2.80
9100.4029.00	Eingang abgeschriebener Steuern		1'686.10		1'050.00		
9101	Sondersteuern		54'151.95		8'000.00		29'787.90
9101.4022.00	Grundstückgewinnsteuern		47'872.70		2'000.00		1'563.30
9101.4022.10	Sonderveranlagungen		6'279.25		6'000.00		28'224.60
9102	Liegenschaftssteuern	70.65	91'211.25	200.00	87'000.00	61.80	88'910.10
9102.3181.00	Forderungsverluste auf Liegenschaftssteuern	70.65		200.00		61.80	
9102.4021.00	Liegenschaftssteuern		91'211.25		87'000.00		88'910.10
9103	Hundetaxe		1'260.00		1'200.00		900.00
9103.4033.00	Hundetaxen		1'260.00		1'200.00		900.00
93	Finanz- und Lastenausgleich	58'558.00	165'103.00	59'300.00	182'200.00	59'408.00	217'630.00
930	Finanz- und Lastenausgleich	58'558.00	165'103.00	59'300.00	182'200.00	59'408.00	217'630.00
9300	Finanz- und Lastenausgleich	58'558.00	165'103.00	59'300.00	182'200.00	59'408.00	217'630.00
9300.3621.60	Neue Aufgabenteilung Filag	58'558.00		59'300.00		59'408.00	
9300.4621.50	Mindestausstattung		45'409.00		58'000.00		80'724.00
9300.4621.60	Geografisch-topografischer Zuschuss		18'967.00		15'700.00		15'748.00
9300.4621.61	Soziodemografischer Zuschuss		594.00		1'500.00		1'482.00
9300.4622.70	Disparitätenabbau		100'133.00		107'000.00		119'676.00

Konto	Erfolgsrechnung Funktionale Gliederung ER	Rechnung 2023		Budget 2023		Rechnung 2022	
		Aufwand	Ertrag	Aufwand	Ertrag	Aufwand	Ertrag
95	Ertragsanteile, übrige		2'581.35		350.00		362.05
950	Ertragsanteile, übrige		2'581.35		350.00		362.05
9500	Ertragsanteile, übrige		2'581.35		350.00		362.05
9500.4024.00	Erbschafts- und Schenkungssteuern		2'366.45				
9500.4600.00	Anteile direkte Bundessteuer		214.90		350.00		362.05
96	Vermögens- und Schuldenverwaltung	194'389.28	191'235.03	130'900.00	174'900.00	238'702.87	234'810.30
961	Zinsen	16'169.54	27'275.65	12'500.00	26'600.00	10'971.47	26'217.60
9610	Zinsen	16'169.54	27'275.65	12'500.00	26'600.00	10'971.47	26'217.60
9610.3181.00	Abschreibungen Verzugszins	1.35		250.00		101.10	
9610.3401.00	Zinsen auf kurzfristigen Schulden	1'692.06		1'000.00		637.56	
9610.3406.00	Zinsen auf mittel- und langfristigen Schulden	9'170.00		10'000.00		9'290.00	
9610.3409.00	Übrige Passivzinsen	132.78		50.00		19.18	
9610.3409.01	Interne Verrechnung Zins SF Abwasserentsorgung	4'592.07		600.00		665.16	
9610.3409.02	Interne Verrechnung Zins SF Abfall	389.28		100.00		52.22	
9610.3499.00	Vergütungszinsen Nesko	192.00		500.00		206.25	
9610.4401.00	Verzugszinsen Nesko		2'684.65		2'000.00		1'626.60
9610.4940.01	Int. Verrechnung kalk. Zinsen FV		24'591.00		24'600.00		24'591.00
963	Liegenschaften des Finanzvermögens	178'219.74	163'959.38	118'400.00	148'300.00	227'731.40	208'592.70
9630	Liegenschaften des Finanzvermögens	178'219.74	163'959.38	118'400.00	148'300.00	227'731.40	208'592.70
9630.3010.00	Entschädigungen Abwarte, Reinigungspersonal	2'955.00		2'500.00		2'543.50	
9630.3050.00	AG-Beiträge AHV, IV, EO, ALV	141.08		150.00		120.42	
9630.3053.01	AG-Beiträge Unfallversicherung	14.81				8.18	
9630.3054.00	AG-Beiträge Familienausgleichskasse	31.50		50.00		26.89	
9630.3055.01	AG-Beiträge Krankentaggeldversicherungen	25.56		50.00		23.66	
9630.3430.01	Baulicher Unterhalt FV	57'277.84		40'000.00		111'650.10	
9630.3431.01	Nicht baulicher Unterhalt	51.20		250.00		3'377.70	
9630.3439.01	Wasser, Abwasser, Kehricht, Energie	6'770.05		7'500.00		6'171.65	
9630.3439.02	Heizmaterial	9'597.80		7'000.00		1'839.20	
9630.3439.03	Versicherungen	1'811.70		1'600.00		1'595.05	
9630.3439.04	übriger Liegenschaftsaufwand	706.20		500.00		1'538.05	
9630.3893.01	Einlage SF Werterhalt FV	73'246.00		33'200.00		73'246.00	
9630.3910.00	Interne Verrechnung Dienstleistungen	1'000.00		1'000.00		1'000.00	
9630.3940.01	Interne Verrechnung kalk. Zinsen	24'591.00		24'600.00		24'591.00	
9630.4430.00	Pachtzinse		90.00		100.00		90.00
9630.4430.01	Mietzins Liegenschaft FV		74'015.00		75'000.00		66'030.00
9630.4430.02	Mietzinse Einstellhalle		4'180.00		4'200.00		3'935.00
9630.4439.01	Nebenkosten		15'301.60		15'000.00		14'074.20
9630.4439.02	Nebenkosten ESH		810.20		1'500.00		371.00
9630.4893.01	Entnahme SF Werterhalt FV		57'277.84		40'000.00		111'650.10
9630.4920.01	Interne Verrechnung Miete		10'000.00		10'000.00		10'000.00
9630.4930.01	Interne Verrechnung Betriebs- und Verwaltungskosten		2'284.74		2'500.00		2'442.40
97	Rückverteilungen		53.25		50.00		93.80

Konto	Erfolgsrechnung Funktionale Gliederung ER	Rechnung 2023		Budget 2023		Rechnung 2022	
		Aufwand	Ertrag	Aufwand	Ertrag	Aufwand	Ertrag
971	Rückverteilungen aus CO2-Abgabe		53.25		50.00		93.80
9710	Rückverteilungen aus CO2-Abgabe		53.25		50.00		93.80
9710.4699.10	Rückverteilung Co2-Abgabe		53.25		50.00		93.80
99	Nicht aufgeteilte Posten	336'309.29		11'200.00	49'550.00	195'858.58	
990	Nicht aufgeteilte Posten	25'963.78		11'200.00		11'193.00	
9900	Nicht aufgeteilte Posten	14'770.61					
9900.3894.00	Einlage in finanzpolitische Reserve	14'770.61					
9901	Abschreibungen bestehendes Verwaltungsvermögen	11'193.17		11'200.00		11'193.00	
9901.3300.90	Abschreibungen bestehendes Verwaltungsvermögen	11'193.17		11'200.00		11'193.00	
999	Abschluss	310'345.51			49'550.00	184'665.58	
9990	Abschluss	310'345.51			49'550.00	184'665.58	
9990.9000.01	Ertragsüberschuss	310'345.51				184'665.58	
9990.9001.01	Aufwandüberschuss				49'550.00		

Konto	Erfolgsrechnung Artengliederung ER	Rechnung 2023		Budget 2023		Rechnung 2022	
		Aufwand	Ertrag	Aufwand	Ertrag	Aufwand	Ertrag
	Total	1'917'549.68	1'917'549.68	1'490'600.00	1'490'600.00	1'673'687.11	1'673'687.11
3	Aufwand	1'597'656.05		1'490'600.00		1'478'093.06	
	Netto Aufwand		1'597'656.05		1'490'600.00		1'478'093.06
30	Personalaufwand	119'443.30		114'800.00		112'535.25	
300	Behörden und Kommissionen	20'839.60		23'000.00		21'773.30	
3000	Löhne, Tag- und Sitzungsgelder an Behörden und Kommissionen	20'839.60		23'000.00		21'773.30	
301	Löhne des Verwaltungs- und Betriebspersonals	86'176.45		78'000.00		79'452.15	
3010	Löhne des Verwaltungs- und Betriebspersonals	86'176.45		78'000.00		79'452.15	
305	Arbeitgeberbeiträge	12'247.25		12'700.00		11'179.80	
3050	AG-Beiträge AHV, IV, EO, ALV, Verwaltungskosten	5'996.70		6'300.00		5'138.98	
3052	AG-Beiträge an Pensionskassen	2'644.20		2'800.00		2'607.60	
3053	AG-Beiträge an Unfallversicherungen	1'327.80		1'350.00		1'310.35	
3054	AG-Beiträge an Familienausgleichskasse	1'338.25		1'300.00		1'155.52	
3055	AG-Beiträge an Krankentaggeldversicherungen	940.30		950.00		967.35	
309	Übriger Personalaufwand	180.00		1'100.00		130.00	
3090	Aus- und Weiterbildung des Personals	180.00		1'000.00		130.00	
3099	Übriger Personalaufwand			100.00			
31	Sach- und übriger Betriebsaufwand	273'045.52		175'700.00		157'783.15	
310	Material- und Warenaufwand	19'164.84		11'000.00		8'865.51	
3100	Büromaterial	572.10		1'200.00		833.50	
3101	Betriebs-, Verbrauchsmaterial	6'353.39		7'200.00		6'322.41	
3102	Drucksachen, Publikationen	800.15		1'600.00		1'140.85	
3109	Übriger Material- und Warenaufwand	11'439.20		1'000.00		568.75	
311	Nicht aktivierbare Anlagen	5'494.80		3'000.00		220.00	
3110	Büromöbel und Geräte	269.25		1'000.00		220.00	
3111	Maschinen, Geräte und Fahrzeuge.	2'112.40		1'000.00			
3119	Übrige nicht aktivierbare Anlagen	3'113.15		1'000.00			
312	Ver- und Entsorgung Liegenschaften Verwaltungsvermögen	11'528.50		12'500.00		12'673.05	
3120	Ver- und Entsorgung Liegenschaften Verwaltungsvermögen	11'528.50		12'500.00		12'673.05	
313	Dienstleistungen und Honorare	146'849.97		93'600.00		94'774.64	
3130	Dienstleistungen Dritter	91'259.67		47'200.00		49'888.14	
3132	Honorare externe Berater, Gutachter, Fachexperten etc.	47'933.40		39'000.00		38'481.15	
3134	Sachversicherungsprämien	5'041.95		4'700.00		4'826.60	
3136	Honorare privatärztlicher Tätigkeit	2'614.95		2'700.00		1'578.75	
314	Baulicher Unterhalt und betrieblicher Unterhalt	48'762.87		18'700.00		10'779.60	
3140	Unterhalt an Grundstücken	20'883.15		4'000.00		3'906.85	
3141	Unterhalt Strassen / Verkehrswege	14'067.35		8'000.00		4'934.40	
3143	Unterhalt übrige Tiefbauten	8'914.30		4'000.00		1'259.30	

Konto	Erfolgsrechnung Artengliederung ER	Rechnung 2023		Budget 2023		Rechnung 2022	
		Aufwand	Ertrag	Aufwand	Ertrag	Aufwand	Ertrag
3144	Unterhalt Hochbauten, Gebäude	3'869.77		1'500.00		365.45	
3149	Unterhalt übrige Sachanlagen	1'028.30		1'200.00		313.60	
315	Unterhalt Mobilien und immaterielle Anlagen	12'258.95		14'850.00		11'666.45	
3150	Unterhalt Büromöbel und -geräte			500.00			
3151	Unterhalt Apparate, Maschinen, Geräte, Fahrzeuge, Werkzeuge	1'077.00		2'850.00		553.50	
3158	Unterhalt immaterielle Anlagen	11'181.95		11'500.00		11'112.95	
316	Mieten, Leasing, Pachten, Benützungsgebühren	8'717.85		7'750.00		8'831.90	
3160	Miete und Pacht Liegenschaften	730.00		750.00		730.00	
3161	Mieten, Benützungskosten Anlagen	5'893.75		4'500.00		5'895.50	
3162	Raten für operatives Leasing	2'094.10		2'500.00		2'206.40	
317	Spesenentschädigungen	362.40		450.00		594.30	
3170	Reisekosten und Spesen	362.40		450.00		594.30	
318	Wertberichtigungen auf Forderungen	9'447.30		7'850.00		4'848.70	
3180	Wertberichtigungen auf Forderungen	1'100.00				800.00	
3181	Tatsächliche Forderungsverluste	8'347.30		7'850.00		4'048.70	
319	Verschiedener Betriebsaufwand	10'458.04		6'000.00		4'529.00	
3199	Übriger Betriebsaufwand	10'458.04		6'000.00		4'529.00	
33	Abschreibungen Verwaltungsvermögen	55'439.61		57'500.00		40'088.00	
330	Sachanlagen VV	32'789.50		34'750.00		30'758.00	
3300	Planmässige Abschreibungen Sachanlagen	32'789.50		34'750.00		30'758.00	
332	Abschreibungen Immaterielle Anlagen	22'650.11		22'750.00		9'330.00	
3320	Planmässige Abschreibungen immaterielle Anlagen	22'650.11		22'750.00		9'330.00	
34	Finanzaufwand	92'382.98		70'600.00		137'042.12	
340	Zinsaufwand	15'976.19		11'750.00		10'664.12	
3401	Verzinsung kurzfristige Finanzverbindlichkeiten	1'692.06		1'000.00		637.56	
3406	Verzinsung langfristige Finanzverbindlichkeiten	9'170.00		10'000.00		9'290.00	
3409	Übrige Passivzinsen	5'114.13		750.00		736.56	
343	Liegenschaftenaufwand Finanzvermögen	76'214.79		58'350.00		126'171.75	
3430	Baulicher Unterhalt Liegenschaften FV	57'277.84		40'000.00		111'650.10	
3431	Nicht baulicher Unterhalt Liegenschaften FV	51.20		250.00		3'377.70	
3439	Übriger Liegenschaftsaufwand FV	18'885.75		18'100.00		11'143.95	
349	Verschiedener Finanzaufwand	192.00		500.00		206.25	
3499	Übriger Finanzaufwand	192.00		500.00		206.25	
35	Einlagen in Fonds und Spezialfinanzierungen	27'030.00		32'000.00		37'773.50	

Konto	Erfolgsrechnung Artengliederung ER	Rechnung 2023		Budget 2023		Rechnung 2022	
		Aufwand	Ertrag	Aufwand	Ertrag	Aufwand	Ertrag
351	Einlagen in Fonds und Spezialfinanzierungen im Eigenkapital	27'030.00		32'000.00		37'773.50	
3510	Einlagen in Spezialfinanzierungen EK	27'030.00		32'000.00		37'773.50	
36	Transferaufwand	902'622.29		966'900.00		879'791.64	
361	Entschädigungen an Gemeinwesen	226'922.65		247'200.00		236'775.40	
3611	Entschädigungen an Kantone und Konkordate	182'358.70		199'100.00		191'526.70	
3612	Entschädigungen an Gemeinden und Gemeindeverbände	43'153.95		46'700.00		43'838.70	
3614	Entschädigungen an öffentliche Unternehmungen	1'410.00		1'400.00		1'410.00	
362	Finanz- und Lastenausgleich	58'558.00		59'300.00		59'408.00	
3621	Finanz- und Lastenausgleich an Kanton	58'558.00		59'300.00		59'408.00	
363	Beiträge an Gemeinwesen und Dritte	616'774.43		660'000.00		583'241.24	
3631	Beiträge an Kantone und Konkordate	106'173.00		112'700.00		107'002.00	
3632	Beiträge an Gemeinden und Gemeindeverbände	494'402.88		519'500.00		453'708.34	
3635	Beiträge an private Unternehmungen	2'407.20		10'750.00		6'755.05	
3636	Beiträge an private Organisationen ohne Erwerbszweck	12'774.65		16'050.00		14'309.55	
3637	Beiträge an private Haushalte	1'016.70		1'000.00		1'466.30	
366	Abschreibungen Investitionsbeiträge	367.21		400.00		367.00	
3660	Planmässige Abschreibung Investitionsbeiträge	367.21		400.00		367.00	
38	Ausserordentlicher Aufwand	88'016.61		33'200.00		73'246.00	
389	Einlagen in das Eigenkapital	88'016.61		33'200.00		73'246.00	
3893	Einlagen in Vorfinanzierungen des EK	73'246.00		33'200.00		73'246.00	
3894	Einlage in finanzpolitische Reserve	14'770.61					
39	Interne Verrechnungen	39'675.74		39'900.00		39'833.40	
391	Dienstleistungen	2'800.00		2'800.00		2'800.00	
3910	Interne Verrechnung von Dienstleistungen	2'800.00		2'800.00		2'800.00	
392	Pacht, Mieten, Benützungskosten	10'000.00		10'000.00		10'000.00	
3920	Interne Verrechnung von Pacht, Mieten, Benützungskosten	10'000.00		10'000.00		10'000.00	
393	Betriebs- und Verwaltungskosten	2'284.74		2'500.00		2'442.40	
3930	Interne Verrechnung von Betriebs- und Verwaltungskosten	2'284.74		2'500.00		2'442.40	
394	Kalk. Zinsen und Finanzaufwand	24'591.00		24'600.00		24'591.00	
3940	Interne Verrechnung von kalk. Zinsen und Finanzaufwand	24'591.00		24'600.00		24'591.00	
4	Ertrag		1'917'549.68		1'431'100.00		1'673'687.11

Konto	Erfolgsrechnung Artengliederung ER	Rechnung 2023		Budget 2023		Rechnung 2022	
		Aufwand	Ertrag	Aufwand	Ertrag	Aufwand	Ertrag
	Netto Ertrag	1'917'549.68		1'431'100.00		1'673'687.11	
40	Fiskalertrag		1'096'440.75		692'300.00		824'987.75
400	Direkte Steuern natürliche Personen		932'900.25		581'100.00		639'424.05
4000	Einkommenssteuern natürliche Personen		865'987.65		534'050.00		581'101.20
4001	Vermögenssteuern natürliche Personen		60'846.90		44'400.00		58'046.75
4002	Quellensteuern natürliche Personen		6'065.70		2'650.00		276.10
401	Direkte Steuern juristische Personen		12'864.75		13'950.00		65'965.70
4010	Gewinnsteuern juristische Personen		12'039.95		12'650.00		65'915.10
4011	Kapitalsteuern juristische Personen		824.80		1'300.00		50.60
402	Übrige Direkte Steuern		149'415.75		96'050.00		118'698.00
4021	Grundsteuern		91'211.25		87'000.00		88'910.10
4022	Vermögensgewinnsteuern		54'151.95		8'000.00		29'787.90
4024	Erbschafts- und Schenkungssteuern		2'366.45				
4029	Eingang abgeschriebene Steuern		1'686.10		1'050.00		
403	Besitz- und Aufwandsteuern		1'260.00		1'200.00		900.00
4033	Hundesteuer		1'260.00		1'200.00		900.00
41	Regalien und Konzessionen		13'180.20		14'000.00		12'889.85
412	Konzessionen		13'180.20		14'000.00		12'889.85
4120	Konzessionen		13'180.20		14'000.00		12'889.85
42	Entgelte		147'528.17		112'700.00		121'950.00
420	Ersatzabgaben		19'865.55		15'500.00		15'238.40
4200	Ersatzabgaben		19'865.55		15'500.00		15'238.40
421	Gebühren für Amtshandlungen		11'761.80		7'000.00		8'476.50
4210	Gebühren für Amtshandlungen		11'761.80		7'000.00		8'476.50
424	Benützungsgebühren und Dienstleistungen		87'319.10		72'300.00		79'800.80
4240	Benützungsgebühren und Dienstleistungen		87'319.10		72'300.00		79'800.80
425	Erlös aus Verkäufen		294.70		100.00		319.60
4250	Verkäufe		294.70		100.00		319.60
426	Rückerstattungen		28'287.02		17'800.00		18'114.70
4260	Rückerstattungen und Kostenbeteiligungen Dritter		28'287.02		17'800.00		18'114.70
43	Verschiedene Erträge		50'000.00		50'000.00		50'000.00
430	Verschiedene betriebliche Erträge		50'000.00		50'000.00		50'000.00
4309	Übriger betrieblicher Ertrag		50'000.00		50'000.00		50'000.00
44	Finanzertrag		124'769.95		118'900.00		106'471.68
440	Zinsertrag		7'666.00		2'700.00		2'343.98
4401	Zinsen Forderungen und Kontokorrente		2'684.65		2'000.00		1'626.60

Konto	Erfolgsrechnung Artengliederung ER	Rechnung 2023		Budget 2023		Rechnung 2022	
		Aufwand	Ertrag	Aufwand	Ertrag	Aufwand	Ertrag
4409	Übrige Zinsen von Finanzvermögen		4'981.35		700.00		717.38
443	Liegenschaftenertrag FV		94'396.80		95'800.00		84'500.20
4430	Pacht- und Mietzinse Liegenschaften FV		78'285.00		79'300.00		70'055.00
4439	Übriger Liegenschaftenertrag FV		16'111.80		16'500.00		14'445.20
446	Finanzertrag von öffentlichen Unternehmungen		87.50		100.00		87.50
4463	Öffentliche Unternehmen als Aktiengesellschaft oder andere privatrechtliche Organisationsform		87.50		100.00		87.50
447	Liegenschaftenertrag VV		22'619.65		20'300.00		19'540.00
4471	Vergütung Dienstwohnungen VV		22'619.65		20'300.00		19'540.00
45	Entnahmen aus Fonds und Spezialfinanzierungen		10'467.72		10'750.00		14'946.51
450	Entnahmen aus Fonds und Spezialfinanzierungen im Fremdkapital						8'267.11
4502	Entnahmen aus Legaten und Stiftungen						8'267.11
451	Entnahmen aus Fonds und Spezialfinanzierungen im Eigenkapital		10'467.72		10'750.00		6'679.40
4510	Entnahmen aus Spezialfinanzierungen des EK		10'467.72		10'750.00		6'679.40
46	Transferertrag		378'209.31		352'550.00		390'957.82
460	Ertragsanteile		214.90		350.00		362.05
4600	Anteil an Bundeserträgen		214.90		350.00		362.05
461	Entschädigungen von Gemeinwesen		164'257.25		156'800.00		164'440.35
4611	Entschädigungen von Kantonen und Konkordaten		153'057.25		145'600.00		153'240.35
4612	Entschädigungen von Gemeinden und Gemeindeverbänden		11'200.00		11'200.00		11'200.00
462	Finanz- und Lastenausgleich		165'103.00		182'200.00		217'630.00
4621	Finanz- und Lastenausgleich von Kantonen und Konkordaten		64'970.00		75'200.00		97'954.00
4622	Finanz- und Lastenausgleich von Gemeinden und Gemeindeverbänden		100'133.00		107'000.00		119'676.00
463	Beiträge von Gemeinwesen und Dritten		48'580.91		13'150.00		8'431.62
4631	Beiträge von Kantonen und Konkordaten		22'011.70		9'650.00		4'987.32
4632	Beiträge von Gemeinden und Gemeindeverbänden		26'569.21		3'500.00		3'444.30
469	Verschiedener Transferertrag		53.25		50.00		93.80
4699	Rückverteilungen		53.25		50.00		93.80
48	Ausserordentlicher Ertrag		57'277.84		40'000.00		111'650.10
489	Entnahmen aus dem Eigenkapital		57'277.84		40'000.00		111'650.10
4893	Entnahmen aus Vorfinanzierungen des EK		57'277.84		40'000.00		111'650.10

Konto	Erfolgsrechnung Artengliederung ER	Rechnung 2023		Budget 2023		Rechnung 2022	
		Aufwand	Ertrag	Aufwand	Ertrag	Aufwand	Ertrag
49	Interne Verrechnungen		39'675.74		39'900.00		39'833.40
491	Dienstleistungen		2'800.00		2'800.00		2'800.00
4910	Interne Verrechnung von Dienstleistungen		2'800.00		2'800.00		2'800.00
492	Pacht, Mieten, Benützungskosten		10'000.00		10'000.00		10'000.00
4920	Interne Verrechnung von Pacht, Mieten, Benützungskosten		10'000.00		10'000.00		10'000.00
493	Betriebs- und Verwaltungskosten		2'284.74		2'500.00		2'442.40
4930	Interne Verrechnung von Betriebs- und Verwaltungskosten		2'284.74		2'500.00		2'442.40
494	Kalk. Zinsen und Finanzaufwand		24'591.00		24'600.00		24'591.00
4940	Interne Verrechnung von kalk. Zinsen und Finanzaufwand		24'591.00		24'600.00		24'591.00
9	Abschlusskonten	319'893.63			59'500.00	195'594.05	
	Netto Aufwand		319'893.63	59'500.00			195'594.05
	Netto Ertrag						
90	Abschluss Erfolgsrechnung	319'893.63			59'500.00	195'594.05	
900	Abschluss Erfolgsrechnung	310'345.51			49'550.00	184'665.58	
9000	Ertragsüberschuss	310'345.51				184'665.58	
9001	Aufwandüberschuss				49'550.00		
901	Abschluss Spezialfinanzierungen	9'548.12			9'950.00	10'928.47	
9010	Abschluss Spezialfinanzierungen und Fonds im EK, Ertragsüberschuss	9'548.12				10'928.47	
9011	Abschluss Spezialfinanzierungen und Fonds im EK, Aufwandüberschuss				9'950.00		

Konto	Investitionsrechnung Funktionale Gliederung IR	Rechnung 2023		Budget 2023		Rechnung 2022	
		Ausgaben	Einnahmen	Ausgaben	Einnahmen	Ausgaben	Einnahmen
	Total	119'664.61	119'664.61	162'000.00	162'000.00	17'214.70	17'214.70
6	Verkehr und Nachrichtenübermittlung	53'992.06		50'000.00		17'214.70	
	Netto Ausgaben		53'992.06		50'000.00		17'214.70
61	Strassenverkehr	53'992.06		50'000.00		17'214.70	
615	Gemeindestrassen	53'992.06		50'000.00		17'214.70	
6150	Gemeindestrassen	53'992.06		50'000.00		17'214.70	
6150.5010.04	Strassensanierung Stallägerten					17'214.70	
6150.5010.05	Strassensanierung Bodmattstrasse	53'992.06		50'000.00			
7	Umweltschutz und Raumordnung	65'672.55		112'000.00			
	Netto Ausgaben		65'672.55		112'000.00		
72	Abwasserentsorgung	54'572.55		100'000.00			
720	Abwasserentsorgung	54'572.55		100'000.00			
7201	Abwasserentsorgung [Gemeindebetrieb]	54'572.55		100'000.00			
7201.5032.03	Leitungssanierung Glütsch-Bühl	54'572.55		100'000.00			
73	Abfall			12'000.00			
730	Abfall			12'000.00			
7301	Abfall [Gemeindebetrieb]			12'000.00			
7301.5060.02	Konstruktion Abfallmulden			12'000.00			
79	Raumordnung	11'100.00					
790	Raumordnung	11'100.00					
7900	Raumordnung allgemein	11'100.00					
7900.5410.01	Darlehen amtliche Vermessung	11'100.00					
9	Finanzen und Steuern		119'664.61		162'000.00		17'214.70
	Netto Einnahmen	119'664.61		162'000.00		17'214.70	
99	Nicht aufgeteilte Posten		119'664.61		162'000.00		17'214.70
999	Abschluss		119'664.61		162'000.00		17'214.70
9990	Abschluss		119'664.61		162'000.00		17'214.70
9990.6900.00	Aktivierte Ausgaben Einwohnergemeinde		119'664.61		162'000.00		17'214.70

Gemeinde Zwieselberg HRM2 **Investitionsrechnung (SG)**

Konto	Investitionsrechnung Artengliederung IR	Rechnung 2023		Budget 2023		Rechnung 2022	
		Ausgaben	Einnahmen	Ausgaben	Einnahmen	Ausgaben	Einnahmen
	Total	119'664.61	119'664.61	162'000.00	162'000.00	17'214.70	17'214.70
5	Investitionsausgaben	119'664.61		162'000.00		17'214.70	
	Netto Ausgaben		119'664.61		162'000.00		17'214.70
50	Sachanlagen	108'564.61		162'000.00		17'214.70	
501	Strassen / Verkehrswege	53'992.06		50'000.00		17'214.70	
5010	Strassen / Verkehrswege	53'992.06		50'000.00		17'214.70	
503	Übriger Tiefbau	54'572.55		100'000.00			
5032	Tiefbauten	54'572.55		100'000.00			
	Abwasserbeseitigung						
506	Mobilien			12'000.00			
5060	Mobilien			12'000.00			
54	Darlehen	11'100.00					
541	Kantone und Konkordate	11'100.00					
5410	Darlehen an Kantone und Konkordate	11'100.00					
6	Investitionseinnahmen		119'664.61		162'000.00		17'214.70
	Netto Einnahmen	119'664.61		162'000.00		17'214.70	
69	Übertrag an Bilanz		119'664.61		162'000.00		17'214.70
690	Aktivierungen		119'664.61		162'000.00		17'214.70
6900	Aktivierte Ausgaben		119'664.61		162'000.00		17'214.70